

RÉPUBLIQUE FRANÇAISE

Envoyé en préfecture le 03/03/2026

Reçu en préfecture le 03/03/2026

Publié le

ID : 971-200095263-20260211-CA110220263-BF



Agence Régionale Biodiversité

Numéro SIRET : 20009526300014

POSTE COMPTABLE : 101080 SGC REGION DE GUADELOUPE

Compte financier unique (M57)

Voté par Nature
BUDGET PRINCIPAL

ANNEE 2025

Sommaire

Le Compte Financier Unique

[Arrêté et signatures](#)

[ECCF](#)

| | Origine des données | Page |
|--|---|---|
| I. Informations générales et synthétiques | | |
| A | Informations statistiques, fiscales et financières | Ordonnateur 5 |
| B1 | Présentation générale du compte financier - Vue d'ensemble | Ordonnateur 6 |
| B2 | Résultats d'exécution du budget principal et des budgets des services non personnalisés | Comptable 7 |
| B3.1 | Liste des organismes de regroupement | Ordonnateur 8 |
| B3.2 | Liste des établissements publics créés | Ordonnateur 9 |
| B3.3 | Liste des services individualisés dans un budget annexe | Ordonnateur 10 |
| C1 | Détail des restes à réaliser - Dépenses | Ordonnateur 11 |
| C2 | Détail des restes à réaliser - Recettes | Ordonnateur 12 |
| D | Bilan synthétique | Comptable 13 |
| E | Compte de résultat synthétique | Comptable 14 |
| F | Taux des contributions et produits afférents en N | Ordonnateur 16 |
| II. Exécution budgétaire | | |
| A | Modalités de vote du budget | Ordonnateur 17 |
| | <i>Vue d'ensemble</i> | |
| A1.1 | Dépenses d'investissement | Ordonnateur 18 |
| A1.2 | Recettes d'investissement | Ordonnateur 19 |
| A2.1 | Dépenses de fonctionnement | Ordonnateur 20 |
| A2.2 | Recettes de fonctionnement | Ordonnateur 22 |
| | <i>Vue détaillée</i> | |
| B1 | Dépenses d'investissement | Comptable 23 |
| B2 | Recettes d'investissement | Comptable 25 |
| C1 | Opérations d'équipement - Détail des chapitres et articles | Ordonnateur 27 |
| D1 | Dépenses de fonctionnement | Comptable 28 |
| D2 | Recettes de fonctionnement | Comptable 32 |
| III. États financiers | | |
| A | Bilan | Comptable 34 |
| B | Compte de résultat | Comptable 38 |
| C | Annexe (uniquement pour les collectivités certifiables) | Ordonnateur / Comptable - Pièce jointe 40 |
| D | Balance des comptes | Comptable 41 |
| IV. États annexés | | |

A. Présentation croisée et agrégée

| | | |
|----|--|-------------|
| A1 | Présentation croisée, section d'investissement – vue d'ensemble | Ordonnateur |
| A2 | Présentation croisée, section de fonctionnement – vue d'ensemble | Ordonnateur |
| A3 | Présentation agrégée du budget principal et des budgets annexes | Ordonnateur |

B. États annexés patrimoniaux

| | | |
|------|---|-------------|
| B1.1 | État de la dette - Détail des crédits de trésorerie | Ordonnateur |
| B1.2 | État de la dette - Répartition par nature de dette | Ordonnateur |
| B1.3 | État de la dette - Répartition des emprunts par structure de taux | Ordonnateur |
| B1.4 | État de la dette - Typologie de la répartition de l'encours | Ordonnateur |
| B1.5 | État de la dette - Détail des opérations de couverture | Ordonnateur |
| B1.6 | État de la dette - Remboursement anticipé d'un emprunt avec refinancement | Ordonnateur |
| B1.7 | État de la dette - Emprunts renégociés au cours de l'année N | Ordonnateur |
| B1.8 | État de la dette - Dette pour financer l'emprunt d'un autre organisme | Ordonnateur |
| B1.9 | État de la dette - Autres dettes | Ordonnateur |
| B2 | Méthodes utilisées pour les amortissements | Ordonnateur |
| B3 | État des provisions | Ordonnateur |
| B4 | État des charges transférées | Ordonnateur |
| B5 | Détail des opérations pour le compte de tiers | Ordonnateur |
| B6 | Prêts | Ordonnateur |
| B7.1 | État synthétique des engagements donnés | Ordonnateur |
| B7.2 | État synthétique des engagements reçus | Ordonnateur |
| B7.3 | État des emprunts garantis | Ordonnateur |
| B7.4 | Calcul du ratio d'endettement relatif aux emprunts garantis | Ordonnateur |
| B7.5 | État des contrats de crédit-bail | Ordonnateur |
| B7.6 | État des marchés de partenariat | Ordonnateur |
| B7.7 | État des recettes grevées d'une affectation spéciale | Ordonnateur |
| B7.8 | Autres engagements donnés | Ordonnateur |
| B7.9 | Autres engagements reçus | Ordonnateur |
| B8 | Liste des concours attribués à des tiers en nature ou en subventions | Ordonnateur |
| B9 | État du personnel | Ordonnateur |

Origine des

| | | |
|---|--|-------------|
| B10 | Liste des organismes dans lesquels la collectivité a pris un engagement financier | Ordonnateur |
| B11.1 | État de ventilation des dépenses liées à la gestion de la crise sanitaire du COVID-19 - Fonctionnement | Ordonnateur |
| B11.2 | État de ventilation des dépenses liées à la gestion de la crise sanitaire du COVID-19 - Investissement | Ordonnateur |
| <i>C. États annexés budgétaires</i> | | |
| C1.1 | Équilibre budgétaire | Ordonnateur |
| C1.2 | Équilibre budgétaire - dépenses | Ordonnateur |
| C1.3 | Équilibre budgétaire - recettes | Ordonnateur |
| C2.1 | Situation des autorisations de programme | Ordonnateur |
| C2.2 | Situation des autorisations d'engagement | Ordonnateur |
| C3.1 | Impact du budget pour la transition écologique – répartition par nature | Ordonnateur |
| C3.2 | Impact du budget pour la transition écologique – répartition par fonction | Ordonnateur |
| <i>D. Autres éléments d'information</i> | | |
| D1 | Liste des services assujettis à la TVA et non érigés en budget annexe | Ordonnateur |
| D2 | Gestion des fonds européens | Ordonnateur |
| D3 | Actions de formation des élus | Ordonnateur |
| D4 | État relatif aux ressources et dépenses de la formation professionnelle des jeunes | Ordonnateur |
| D5 | Identification des flux croisés | Ordonnateur |
| D6.1 | États de la répartition de la TEOM – investissement | Ordonnateur |
| D6.2 | États de la répartition de la TEOM – fonctionnement | Ordonnateur |
| D7.1 | États des dépenses et recettes des services d'eau et d'assainissement - Fonctionnement | Ordonnateur |
| D7.2 | États des dépenses et recettes des services d'eau et d'assainissement - Investissement | Ordonnateur |
| D8.1 | Suivi des opérations au titre du NPNRU – État de synthèse | Ordonnateur |
| D8.2 | Suivi des opérations au titre du NPNRU – Détail | Ordonnateur |

V. Arrêté et signatures

| | | |
|---|--------------------------------------|-------------------------|
| A | Arrêté et signatures | Ordonnateur / Comptable |
|---|--------------------------------------|-------------------------|

52

I – INFORMATIONS GENERALES ET SYNTHÉTIQUES
INFORMATIONS STATISTIQUES, FISCALES ET FINANCIERES

Informations statistiques

| | Valeurs |
|-------------------|---------|
| Population totale | 380 400 |

Informations fiscales (N-2)

| | Collectivité |
|--|--------------|
| Indicateur de ressources fiscales ou potentiel fiscal par habitant (1) | 0,00 |

Ratios de niveau

| | Valeurs |
|---|---------|
| 1 Dépenses réelles de fonctionnement / population | 3,91 |
| 2 Recettes réelles de fonctionnement / population | 4,65 |
| 3 Dépenses d'équipement brut / population | 0,03 |
| 4 Encours de dette / population (2)(3) | 0,00 |
| 5 DGF / population | 0,00 |

Ratios de structure et d'analyse financière

| | Valeurs |
|--|---------|
| 6 Dépenses de personnel / dépenses réelles de fonctionnement | 67,82 % |
| 7 Dépenses réelles de fonctionnement et remboursement annuel de la dette en capital / recettes réelles de fonctionnement (4) | 84,19 % |
| 8 Taux d'épargne brute (Epargne brute / recettes réelles de fonctionnement) (2) (4) | 15,81 % |
| 9 Taux d'épargne nette (Epargne brute – remboursement annuel de la dette en capital) / recettes réelles de fonctionnement | 15,81 % |
| 10 Ratio d'endettement (Encours de la dette / recettes réelles de fonctionnement) (2) (3) (4) | 0,00 % |
| 11 Capacité de désendettement (encours de dette / épargne brute) (2) (3) (4) | 0,00 |

(1) A renseigner selon les dispositions législatives et réglementaires applicables à la collectivité. Informations comprises dans la fiche de répartition de la DGF de l'exercice N-1, établie sur la base des informations N-2 (transmise par les services préfectoraux).

(2) Les ratios s'appuyant sur l'encours de la dette se calculent à partir du montant de la dette au 31 décembre N.

(3) L'encours de dette doit comprendre les avances remboursables consenties au titre de l'article 25 de la loi n° 2020-935 du 30 juillet 2020 de finances rectificative pour 2020, portant attribution des avances remboursables sur les recettes fiscales prévues aux articles 1594 A et 1595 du code général des impôts.

(4) Pour les syndicats mixtes, seules ces données sont à renseigner.

I – INFORMATIONS GENERALES ET SYNTHÉTIQUES
PRESENTATION GENERALE DU COMPTE FINANCIER – VUE D'ENSEMBLE

| Détermination du résultat cumulé à la fin de l'exercice N | | | | | |
|--|--|-----------|----------------|----------------|--------------|
| | | | Investissement | Fonctionnement | Total cumulé |
| Recettes | Prévision budgétaire totale | A | 373 869,53 | 2 267 335,61 | 2 641 205,14 |
| | Recettes réalisées (1) | B | 17 966,10 | 1 767 483,16 | 1 785 449,26 |
| | Restes à réaliser | C | 0,00 | 0,00 | 0,00 |
| Dépenses | Autorisation budgétaire totale | D | 387 060,49 | 2 416 591,68 | 2 803 652,17 |
| | Dépenses réalisées (1) | E | 10 994,14 | 1 506 086,04 | 1 517 080,18 |
| | Restes à réaliser | F | 0,00 | 0,00 | 0,00 |
| Différences entre les titres et les mandats | Solde des réalisations de l'exercice (+/-) | G = B – E | 6 971,96 | 261 397,12 | 268 369,08 |
| Résultats antérieurs reportés | Résultats antérieurs reportés (+/-) | H | 13 190,96 | 149 256,07 | 162 447,03 |
| Solde (investissement) ou résultat de clôture (fonctionnement) | Excédent /déficit | G + H | 20 162,92 | 410 653,19 | 430 816,11 |
| Différence entre les restes à réaliser | Restes à réaliser (+/-) | I = C - F | 0,00 | 0,00 | 0,00 |
| Résultat cumulé | Excédent /déficit | G + H + I | 20 162,92 | 410 653,19 | 430 816,11 |

(1) Les recettes réalisées et les dépenses réalisées concernent les opérations réelles et les opérations d'ordre



I – INFORMATIONS GÉNÉRALES ET SYNTHÉTIQUES**Résultats d'exécution du budget principal et des budgets des services non personnalisés****BZ**

| | Résultat à la clôture de l'exercice précédent : exercice N-1 | Part affectée à l'investissement : exercice N | Résultat de l'exercice N | Transfert ou intégration de résultat par opération d'ordre non budgétaire | Résultat de clôture de l'exercice N |
|--|--|--|-----------------------------|---|--|
| I - Budget principal | | | | | |
| Investissement | 13 190,96 | | 6 971,96 | | 20 162,92 |
| Fonctionnement | 149 256,07 | | 261 397,12 | | 410 653,19 |
| TOTAL I | 162 447,03 | | 268 369,08 | | 430 816,11 |
| II - Budgets des services à caractère administratif | | | | | |
| TOTAL II | | | | | |
| III - Budgets des services à caractère industriel et commercial | | | | | |
| TOTAL III | | | | | |
| TOTAL I + II + III | 162 447,03 | | 268 369,08 | | 430 816,11 |

I – INFORMATIONS GENERALES ET SYNTHÉTIQUES

LISTE DES ORGANISMES DE GROUPEMENT AUXQUELS ADHÈRE LA COLLÉCTIVITE

| Désignation des organismes | Date d'adhésion | Mode de participation (1) | Montant du financement |
|--|-----------------|---------------------------|------------------------|
| Syndicats mixtes (article L. 5721-2 du CGCT) | | | |
| EPCI | | | |
| Autres organismes de regroupement | | | |

(1) Indiquer si le financement est fait par TPZ, TPU, TPU + fiscalité additionnelle ou sans fiscalité propre.



I – INFORMATIONS GENERALES ET SYNTHÉTIQUES

LISTE DES ÉTABLISSEMENTS PUBLICS CRÉÉS

(1) Il s'agit de recenser les établissements publics créés par la collectivité pour l'exploitation directe d'un service public relevant de sa compétence.

Pour rappel, la collectivité a l'obligation de constituer une régie si le service concerné est de nature industrielle et commerciale (cf. article L. 1412-1 du CGCT) ou la faculté de constituer une régie si le service concerné est de nature administrative et n'est pas de ceux qui, par leur nature ou par la loi, ne peuvent être assurés que par la collectivité elle-même (cf. article L. 1412-2 du CGCT).

Les régies ainsi créées peuvent, au choix de la collectivité, être dotées :

- soit de la personnalité morale et de l'autonomie financière ;
- soit de la seule autonomie financière.

Cependant, il convient de préciser que seules les régies dotées de la personnalité morale et de l'autonomie financière sont dénommées établissement public et doivent être recensées dans cet état.



I – INFORMATIONS GENERALES ET SYNTHÉTIQUES

LISTE DES SERVICES INDIVIDUALISÉS DANS UN BUDGET ANNEXE

(1) Exemples de catégories : régie à seule autonomie financière, opérations d'aménagement, service social et médico-social.



I – INFORMATIONS GENERALES ET SYNTHÉTIQUE

EXECUTION DU BUDGET – RAR DEPENSES

DETAIL DES RESTES A REALISER N EN DEPENSES (1)

| Chap. / art. (2) | Libellé | Dépenses engagées non mandatées |
|--|---|---------------------------------|
| SECTION D'INVESTISSEMENT – TOTAL | | (I) 0,00 |
| 018 | RSA | 0,00 |
| 10 | Dotations, fonds divers et réserves | 0,00 |
| 13 | Subventions d'investissement (3) | 0,00 |
| 16 | Emprunts et dettes assimilées | 0,00 |
| 18 | Cpte de liaison : affectation (BA,régie) | 0,00 |
| 20 | Immobilisations incorporelles (sauf le 204) | 0,00 |
| 204 | Subventions d'équipement versées (3) (5) | 0,00 |
| 21 | Immobilisations corporelles (3) | 0,00 |
| 22 | Immobilisations reçues en affectation (3) | 0,00 |
| 23 | Immobilisations en cours (sauf 2324) (3) | 0,00 |
| 26 | Participations et créances rattachées | 0,00 |
| 27 | Autres immobilisations financières (3) | 0,00 |
| 45 | Chapitres d'opérations pour compte de tiers | 0,00 |
| SECTION DE FONCTIONNEMENT – TOTAL | | (II) 0,00 |
| 011 | Charges à caractère général (4) | 0,00 |
| 012 | Charges de personnel et frais assimilés (4) | 0,00 |
| 014 | Atténuations de produits | 0,00 |
| 016 | APA | 0,00 |
| 017 | RSA / Régularisations de RMI | 0,00 |
| 65 | Autres charges de gestion courante (4) | 0,00 |
| 6586 | Frais fonctionnement des groupes d'élus | 0,00 |
| 66 | Charges financières | 0,00 |
| 67 | Charges spécifiques (4) | 0,00 |

(1) Il s'agit des restes à réaliser établis conformément à la comptabilité d'engagement annuelle. Ces restes à réaliser seront repris au BP ou au BS N+1.

(2) Suivant le niveau de vote retenu par l'assemblée délibérante.

(3) Hors dépenses imputées au chapitre 018.

(4) Hors dépenses imputées aux chapitres 016 et 017.

(5) Le chapitre 204 « Subventions d'équipement versées » est un chapitre globalisé regroupant les comptes 204 et 2324.

I – INFORMATIONS GENERALES ET SYNTHÉTIQUE

EXECUTION DU BUDGET – RAR RECETTES

DETAIL DES RESTES A REALISER N EN RECETTES (1)

| Chap. / art. (2) | Libellé | Titres restant à émettre |
|--|--|--------------------------|
| SECTION D'INVESTISSEMENT – TOTAL | | (I II) 0,00 |
| 018 | RSA | 0,00 |
| 024 | Produits des cessions d'immobilisations | 0,00 |
| 10 | Dotations, fonds divers et réserves | 0,00 |
| 13 | Subventions d'investissement (reçues) (3) | 0,00 |
| 16 | Emprunts et dettes assimilées | 0,00 |
| 18 | Cpte de liaison : affectation (BA,régie) | 0,00 |
| 20 | Immobilisations incorporelles (sauf 204) (3) | 0,00 |
| 204 | Subventions d'équipement versées (3) (5) | 0,00 |
| 21 | Immobilisations corporelles (3) | 0,00 |
| 22 | Immobilisations reçues en affectation (3) | 0,00 |
| 23 | Immobilisations en cours (sauf 2324) (3) | 0,00 |
| 26 | Participations et créances rattachées | 0,00 |
| 27 | Autres immobilisations financières (3) | 0,00 |
| 45 | Chapitres d'opérations pour compte de tiers | 0,00 |
| SECTION DE FONCTIONNEMENT – TOTAL | | (I V) 0,00 |
| 70 | Prod. services, domaine, ventes diverses | 0,00 |
| 73 | Impôts et taxes | 0,00 |
| 731 | Fiscalité locale | 0,00 |
| 74 | Dotations et participations (4) | 0,00 |
| 75 | Autres produits de gestion courante (4) | 0,00 |
| 013 | Atténuations de charges (4) | 0,00 |
| 016 | APA | 0,00 |
| 017 | RSA / Régularisations de RMI | 0,00 |
| 76 | Produits financiers | 0,00 |
| 77 | Produits spécifiques (4) | 0,00 |

(1) Il s'agit des restes à réaliser établis conformément à la comptabilité d'engagement annuelle. Ces restes à réaliser seront repris au BP ou au BS N+1.

(2) Suivant le niveau de vote retenu par l'assemblée délibérante.

(3) Hors recettes imputées au chapitre 018.

(4) Hors recettes imputées aux chapitres 016 et 017.

(5) Le chapitre 204 « Subventions d'équipement versées » est un chapitre globalisé regroupant les comptes 204 et 2324.

I – INFORMATIONS GÉNÉRALES ET SYNTHÉTIQUES**Bilan synthétique (en milliers d'euros)**

| ACTIF NET (1) | Total | FONDS PROPRES ET PASSIF | Total |
|--|---------------|---|---------------|
| ACTIF IMMOBILISÉ | | FONDS PROPRES | |
| Immobilisations incorporelles (nettes) | | Apports et subventions d'investissement | |
| Subventions d'investissement versées | | Neutralisations et régularisations | |
| Autres immobilisations incorporelles | | Réserves | 74,88 |
| Immobilisations corporelles (nettes) | | Report à nouveau | 149,26 |
| Terrains | | Résultat de l'exercice | 261,40 |
| Constructions | | Droits du concédant, de l'affermant, de l'affectant et du remettant | |
| Réseaux et installations de voirie | | TOTAL FONDS PROPRES (I) | 485,54 |
| Réseaux divers | | PASSIF | |
| Installations techniques, agencements et matériel | 1,64 | TOTAL PROVISIONS POUR RISQUES ET CHARGES (1) | |
| Immobilisations mises en concessions ou affermées | | DETTES FINANCIÈRES | |
| Autres | 48,08 | Emprunts obligataires | |
| Immobilisations corporelles en cours | | Emprunts souscrits auprès des établissements de crédit | |
| Droits de retour relatifs aux biens mis à disposition ou affectés | | Dettes financières et autres emprunts | |
| Immobilisations financières (nettes) | 5,00 | TOTAL DETTES FINANCIÈRES (2) | |
| TOTAL ACTIF IMMOBILISÉ (I) | 54,72 | DETTES NON FINANCIÈRES | |
| ACTIF CIRCULANT | | Dettes fournisseurs et comptes rattachés | 25,62 |
| Stocks | | Autres dettes non financières | 45,58 |
| Créances | 129,59 | Produits constatés d'avance | |
| Charges constatées d'avance | | TOTAL DETTES NON FINANCIÈRES (3) | 71,19 |
| Trésorerie | 372,42 | TOTAL TRÉSORERIE (4) | |
| TOTAL ACTIF CIRCULANT (II) | 502,01 | TOTAL PASSIF (II) = (1+2+3+4) | 71,19 |
| Comptes de régularisation (III) | | Comptes de régularisation (III) | |
| Écarts de conversion actif (IV) | | Écarts de conversion passif (IV) | |
| TOTAL GÉNÉRAL (I + II + III + IV) | 556,73 | TOTAL GÉNÉRAL (I + II + III + IV) | 556,73 |

[1] Déduction faite des amortissements et des dépréciations

I – INFORMATIONS GÉNÉRALES ET SYNTHÉTIQUES**Compte de résultat synthétique (en milliers d'euros)**

| POSTES | Exercice N | Exercice N-1 |
|--|-----------------|-----------------|
| PRODUITS DE FONCTIONNEMENT | | |
| PRODUITS SANS CONTREPARTIE DIRECTE (ou subventions et produits assimilés) | | |
| Dotations de l'état | | |
| Participations | 1 660,73 | 1 069,11 |
| Compensations, autres attributions et autres participations | | |
| Dons et legs | | |
| Impôts et taxes | | |
| PRODUITS AVEC CONTREPARTIE DIRECTE | | |
| Ventes de biens ou prestations de services | 17,52 | |
| Produits des cessions d'actifs | | |
| Autres produits de gestion | 88,60 | 132,50 |
| Production stockée et immobilisée | | |
| AUTRES PRODUITS | | |
| Reprises sur amortissement, dépréciations, provisions et transferts de charges | | |
| Reprises du financement rattaché à un actif | | |
| Neutralisation des amortissements, dépréciations et provisions | | |
| Neutralisation des moins-values de cession | | |
| TOTAL PRODUITS DE FONCTIONNEMENT(I) | 1 766,85 | 1 201,60 |
| CHARGES DE FONCTIONNEMENT | | |
| Achats et charges externes | 463,04 | 720,12 |
| Charges de personnel | 995,48 | 894,63 |
| Indemnités des élus (et membres du CESR) | | |
| Autres charges de fonctionnement (dont pertes sur créances irrécouvrables) | 15,87 | 12,89 |
| Impôts et taxes | 13,09 | 11,46 |
| Dotations aux amortissements, dépréciations, provisions | 17,97 | 19,92 |
| Valeurs nettes comptables des éléments d'actifs cédés | | |
| Neutralisation des dépréciations et provisions | | |
| Neutralisation des plus-values de cession | | |
| TOTAL CHARGES DE FONCTIONNEMENT (II) | 1 505,45 | 1 659,01 |

I – INFORMATIONS GÉNÉRALES ET SYNTHÉTIQUES**Compte de résultat synthétique (en milliers d'euros)**

| POSTES | Exercice N | Exercice N-1 |
|---|---------------|----------------|
| CHARGES D'INTERVENTION | | |
| Dispositifs d'intervention pour compte propre | | 0,43 |
| Autres charges | | |
| TOTAL CHARGES D'INTERVENTION (III) | | 0,43 |
| PRODUITS (ou CHARGES) NETS DE L'ACTIVITE (IV = I - II - III) | 261,40 | -457,83 |
| TOTAL PRODUITS FINANCIERS (V) | | |
| TOTAL CHARGES FINANCIERES (VI) | | |
| PRODUITS (ou CHARGES) FINANCIERS NETS (VII = V - VI) | | |
| RESULTAT DE L'EXERCICE (VIII = IV + VII) | 261,40 | -457,83 |

I – INFORMATIONS GÉNÉRALES ET SYNTHÉTIQUES

TAUX DES CONTRIBUTIONS ET PRODUITS AFFERENTS EN N

| Libellés | | Taux, coefficient ou forfait appliqués par décision de l'assemblée délibérante (%, unité ou €) | Variation du taux / N-1 (%) | Produit N | Variation du produit / N-1 (%) |
|--|--------|---|-----------------------------------|-------------|--------------------------------------|
| Part régionale des ressources | | | | | |
| TICPE (part définie à l'art. 265 du code des douanes) | SP | 0,00 | 0,00 | 0,00 | 0,00 |
| | Gazole | 0,00 | 0,00 | 0,00 | 0,00 |
| TICPE (majoration définie à l'art. 265 A bis du code des douanes) | SP | 0,00 | 0,00 | 0,00 | 0,00 |
| | Gazole | 0,00 | 0,00 | 0,00 | 0,00 |
| Taxe sur les permis de conduire | | 0,00 | 0,00 | 0,00 | 0,00 |
| Taxe sur les certificats d'immatriculation des véhicules | | 0,00 | 0,00 | 0,00 | 0,00 |
| Taxe spéciale de consommation de produits pétroliers (1) | | 0,00 | 0,00 | 0,00 | 0,00 |
| Taxe sur le transport public aérien et maritime (1) | | 0,00 | 0,00 | 0,00 | 0,00 |
| Taxe relative à l'octroi de mer (1) | | 0,00 | 0,00 | 0,00 | 0,00 |
| Droits assimilés au droit d'octroi de mer auxquels sont soumis les rhums et spiritueux (1) | | 0,00 | 0,00 | 0,00 | 0,00 |
| Part départementale des ressources | | | | | |
| Taxe d'aménagement | | 0,00 | 0,00 | 0,00 | 0,00 |
| Taxe de publicité foncière et droit d'enregistrement | | 0,00 | 0,00 | 0,00 | 0,00 |
| Taxe sur la consommation finale d'électricité | | 0,00 | 0,00 | 0,00 | 0,00 |
| Taxe sur les remontées mécaniques des zones de montagne | | 0,00 | 0,00 | 0,00 | 0,00 |
| Part communale des ressources | | | | | |
| TFPB | | 0,00 | 0,00 | 0,00 | 0,00 |
| TFPNB | | 0,00 | 0,00 | 0,00 | 0,00 |
| CFE | | 0,00 | 0,00 | 0,00 | 0,00 |
| Taxe d'habitation sur les résidences secondaires | | 0,00 | 0,00 | 0,00 | 0,00 |
| TOTAL | | | | 0,00 | 0,00 |

(1) Taxes perçues par les collectivités d'Outre-mer.

(2) Détailler les taxes pour lesquelles la collectivité a un pouvoir de modulation.

II – EXECUTION BUDGETAIRE

MODALITES DE VOTE DU BUDGET

I – L'assemblée délibérante a voté le budget :

- au niveau du chapitre (1) pour la section d'investissement ;
- au niveau du chapitre (1) pour la section de fonctionnement ;
- sans (2) vote formel sur les chapitres « opérations d'équipement » ;
- sans (2) vote formel sur chacun des chapitres.

La liste des articles spécialisés sur lesquels l'ordonnateur ne peut procéder à des virements d'article à article est la suivante :

II – En l'absence de mention au paragraphe I ci-dessus, le budget est réputé voté par chapitre, sans vote formel sur chacun des chapitres, en fonctionnement, et en investissement sans vote formel pour les chapitres « opération d'équipement ».

III – Conformément à l'article L. 5217-10-6 du CGCT, l'assemblée délibérante autorise le président à opérer des virements de crédits de paiement de chapitre à chapitre, à l'exclusion des crédits relatifs aux dépenses de personnel, dans les limites suivantes (3) :

- Fonctionnement : 7.50%
- Investissement : 7.50%

IV – En l'absence de mention au paragraphe III ci-dessus, le président est réputé ne pas avoir reçu l'autorisation de l'assemblée délibérante de pratiquer des virements de crédits de paiement de chapitre à chapitre.

V – Les provisions sont semi-budgétaires (4).

(1) A compléter par « du chapitre » ou « de l'article ».

(2) Indiquer « avec » ou « sans » vote formel.

(3) Au maximum dans la limite de 7.5 % des dépenses réelles de chaque section.

(4) A compléter par un seul des deux choix suivants, selon les dispositions législatives et réglementaires applicables à la collectivité :

- semi budgétaire ;

- budgétaire par délibération N°... du ...

II – EXECUTION BUDGETAIRE

DEPENSES D'INVESTISSEMENT – VUE D'ENSEMBLE

| Chapitre | Intitulé | Prévisions (a) (BP + DM + RAR N-1) | Réalisations (mandats émis) (b) | Taux de réalisation (b/a) | Restes à réaliser au 31 /12 (1) |
|--|--|---------------------------------------|------------------------------------|---------------------------|------------------------------------|
| 018 | RSA | 0,00 | 0,00 | 0,00 | 0,00 |
| 20 | Immobilisations incorporelles (sauf 204) | 12 200,00 | 0,00 | 0,00 | 0,00 |
| 204 | Subventions d'équipement versées (6) | 0,00 | 0,00 | 0,00 | 0,00 |
| 21 | Immobilisations corporelles | 40 130,00 | 10 994,14 | 27,40 | 0,00 |
| 22 | Immobilisations reçues en affectation | 0,00 | 0,00 | 0,00 | 0,00 |
| 23 | Immobilisations en cours | 334 730,49 | 0,00 | 0,00 | 0,00 |
| | Total des opérations d'équipement (2) | 0,00 | 0,00 | 0,00 | 0,00 |
| Total des dépenses d'équipement | | 387 060,49 | 10 994,14 | 2,84 | 0,00 |
| 10 | Dotations, fonds divers et réserves | 0,00 | 0,00 | 0,00 | 0,00 |
| 13 | Subventions d'investissement | 0,00 | 0,00 | 0,00 | 0,00 |
| 16 | Emprunts et dettes assimilées (sauf 1688 non budgétaire) | 0,00 | 0,00 | 0,00 | 0,00 |
| 18 | Cpte de liaison : affectation (BA,régie) | 0,00 | 0,00 | 0,00 | 0,00 |
| 26 | Participations et créances rattachées | 0,00 | 0,00 | 0,00 | 0,00 |
| 27 | Autres immobilisations financières | 0,00 | 0,00 | 0,00 | 0,00 |
| Total des dépenses financières | | 0,00 | 0,00 | 0,00 | 0,00 |
| 45 | Chapitres d'opérations pour compte de tiers (3) | 0,00 | 0,00 | 0,00 | 0,00 |
| Total des dépenses réelles d'investissement | | 387 060,49 | 10 994,14 | 2,84 | 0,00 |
| 040 | Opérations ordre transf. entre sections (4) | 0,00 | 0,00 | 0,00 | 0,00 |
| 041 | Opérations patrimoniales (5) | 0,00 | 0,00 | 0,00 | 0,00 |
| Total des dépenses d'ordre en investissement | | 0,00 | 0,00 | 0,00 | 0,00 |
| Total des dépenses d'investissement de l'exercice | | 387 060,49 | 10 994,14 | 2,84 | 0,00 |
| 001 Solde d'exécution négatif reporté | | 0,00 | | | |
| Total des dépenses de la section d'investissement | | 387 060,49 | 10 994,14 | | 0,00 |

(1) Dépenses engagées non mandatées.

(2) Voir l'état II-C1.1 pour le détail des opérations d'équipement.

(3) Voir l'état IV-B5 pour le détail des opérations pour compte de tiers.

(4) DI 040 = RF 042

(5) DI 041 = RI 041

(6) Le chapitre 204 est un chapitre globalisé qui inclut le 204 et le 2324.

II – EXECUTION BUDGETAIRE

RECETTES D'INVESTISSEMENT – VUE D'ENSEMBLE

| Chapitre | Intitulé | Prévisions (a) (BP + DM + RAR N-1) | Réalisations (titres émis) (b) | Taux de réalisation (b/a) | Restes à réaliser au 31 /12 (1) |
|--|---|---------------------------------------|-----------------------------------|---------------------------|------------------------------------|
| 018 | RSA | 0,00 | 0,00 | 0,00 | 0,00 |
| 13 | Subventions d'investissement | 0,00 | 0,00 | 0,00 | 0,00 |
| 16 | Emprunts et dettes assimilées | 0,00 | 0,00 | 0,00 | 0,00 |
| 20 | Immobilisations incorporelles (sauf 204) | 0,00 | 0,00 | 0,00 | 0,00 |
| 204 | Subventions d'équipement versées(8) | 0,00 | 0,00 | 0,00 | 0,00 |
| 21 | Immobilisations corporelles | 0,00 | 0,00 | 0,00 | 0,00 |
| 22 | Immobilisations reçues en affectation | 0,00 | 0,00 | 0,00 | 0,00 |
| 23 | Immobilisations en cours | 0,00 | 0,00 | 0,00 | 0,00 |
| 10 | Dotations, fonds divers et réserves | 0,00 | 0,00 | 0,00 | 0,00 |
| 18 | Cpte de liaison : affectation (BA,régie) | 0,00 | 0,00 | 0,00 | 0,00 |
| 26 | Participations et créances rattachées | 0,00 | 0,00 | 0,00 | 0,00 |
| 27 | Autres immobilisations financières | 0,00 | 0,00 | 0,00 | 0,00 |
| 024 | Produits des cessions d'immobilisations | 0,00 | | | |
| 45 | Chapitres d'opérations pour compte de tiers (2) | 0,00 | 0,00 | 0,00 | 0,00 |
| Total des recettes réelles d'investissement | | 0,00 | 0,00 | 0,00 | 0,00 |
| 021 | Virement de la section de fonctionnement (3) | 355 585,66 | | | |
| 040 | Opérations ordre transf. entre sections (4) (5) (6) | 18 283,87 | 17 966,10 | 98,26 | 0,00 |
| 041 | Opérations patrimoniales (7) | 0,00 | 0,00 | 0,00 | 0,00 |
| Total des recettes d'ordre en investissement | | 373 869,53 | 17 966,10 | 4,81 | 0,00 |
| Total des recettes d'investissement de l'exercice | | 373 869,53 | 17 966,10 | 4,81 | 0,00 |
| 001 Solde d'exécution positif reporté | | 13 190,96 | | | |
| Total des recettes de la section d'investissement | | 387 060,49 | 17 966,10 | | 0,00 |

(1) Recettes justifiées non titrées.

(2) Voir l'état IV-B5 pour le détail des opérations pour compte de tiers.

(3) Pour mémoire, crédits ouverts au budget mais ne faisant pas l'objet d'émission de titres (opérations sans réalisation).

(4) DI 040 = RF 042

(5) Les comptes 15, 29, 39, 49 et 59 peuvent figurer dans le détail du chapitre si la collectivité a opté pour le régime des provisions budgétaires, conformément aux dispositions législatives et réglementaires applicables.

(6) Aucune prévision budgétaire ne doit figurer à l'article 192 (cf. chapitre 024 « produit des cessions d'immobilisations »).

(7) DI 041 = RI 041

(8) Le chapitre 204 est un chapitre globalisé qui inclut le 204 et le 2324

II – EXECUTION BUDGETAIRE

DEPENSES DE FONCTIONNEMENT – VUE D'ENSEMBLE

| Chapitre | Intitulé | Prévisions (a) (BP + DM + RAR N-1) | Réalisations Mandats émis | Rattachements (c) | Total réalisations (d = b+c) | Taux de réalisation (d/a) | Restes à réaliser au 31/12 (1) |
|---|--|---------------------------------------|------------------------------|-------------------|---------------------------------|---------------------------|-----------------------------------|
| 011 | Charges à caractère général (3) | 727 584,00 | 459 667,28 | 3 375,44 | 463 042,72 | 63,64 | 0,00 |
| 012 | Charges de personnel et frais assimilés (3) | 1 139 485,55 | 1 009 202,29 | 0,00 | 1 009 202,29 | 88,57 | 0,00 |
| 014 | Atténuations de produits | 0,00 | 0,00 | 0,00 | 0,00 | 0,00 | 0,00 |
| 016 | APA | 0,00 | 0,00 | 0,00 | 0,00 | 0,00 | 0,00 |
| 017 | RSA / Régularisations de RMI | 0,00 | 0,00 | 0,00 | 0,00 | 0,00 | 0,00 |
| 65 | Autres charges de gestion courante (sauf 6586) | 175 652,60 | 15 874,93 | 0,00 | 15 874,93 | 9,04 | 0,00 |
| 6586 | Frais fonctionnement des groupes d'élus | 0,00 | 0,00 | 0,00 | 0,00 | 0,00 | 0,00 |
| Total des dépenses de gestion des services | | 2 042 722,15 | 1 484 744,50 | 3 375,44 | 1 488 119,94 | 72,85 | 0,00 |
| 66 | Charges financières | 0,00 | 0,00 | 0,00 | 0,00 | 0,00 | 0,00 |
| 67 | Charges spécifiques | 0,00 | 0,00 | 0,00 | 0,00 | 0,00 | 0,00 |
| 68 | Dotations aux provisions, dépréciations (semi-budgétaires) | 0,00 | 0,00 | 0,00 | 0,00 | 0,00 | 0,00 |
| Total des dépenses réelles et mixtes | | 2 042 722,15 | 1 484 744,50 | 3 375,44 | 1 488 119,94 | 72,85 | 0,00 |
| 023 | <i>Virement à la section d'investissement</i> | 355 585,66 | | | | | |
| 042 | <i>Opérations ordre transf. entre sections (2)</i> | 18 283,87 | 17 966,10 | 0,00 | 17 966,10 | 98,26 | 0,00 |
| 043 | <i>Opérations ordre intérieur de la section</i> | 0,00 | 0,00 | 0,00 | 0,00 | 0,00 | 0,00 |
| Total des dépenses d'ordre de fonctionnement (3) | | 373 869,53 | 17 966,10 | 0,00 | 17 966,10 | 4,81 | 0,00 |
| Total des dépenses de fonctionnement de l'exercice | | 2 416 591,68 | 1 502 710,60 | 3 375,44 | 1 506 086,04 | 62,32 | 0,00 |
| 002 Déficit de fonctionnement reporté de N-1 | | 0,00 | | | | | |
| Total des dépenses de la section de fonctionnement | | 2 416 591,68 | 1 502 710,60 | 3 375,44 | 1 506 086,04 | | 0,00 |

(1) Dépenses engagées non mandatées.

Agence Regionale de la Biodiversité des Iles de Guadeloupe - Budget Principal - CFU - 2025

(2) Les comptes 68 peuvent figurer dans le détail du chapitre si la collectivité a opté pour le régime des provisions budgétaires, conformément aux dispositions législatives et réglementaires applicables.

(3) DF 042 = RI 040 ; DF 043 = RF 043

Envoyé en préfecture le 03/03/2026

Reçu en préfecture le 03/03/2026

Publié le



ID : 971-200095263-20260211-CA110220263-BF



II – EXECUTION BUDGETAIRE
RECETTES DE FONCTIONNEMENT – VUE D’ENSEMBLE

| Chapitre | Intitulé | Prévisions (a) (BP + DM + RAR N-1) | Réalisations Titres émis (b) | Rattachements (c) | Total réalisations (d = b+c) | Taux de réalisation (d/a) | Restes à réaliser au 31 /12 (1) |
|---|--|---------------------------------------|---------------------------------|-------------------|---------------------------------|------------------------------|------------------------------------|
| 013 | Atténuations de charges | 0,00 | 634,54 | 0,00 | 634,54 | 0,00 | 0,00 |
| 016 | APA | 0,00 | 0,00 | 0,00 | 0,00 | 0,00 | 0,00 |
| 017 | RSA / Régularisations de RMI | 0,00 | 0,00 | 0,00 | 0,00 | 0,00 | 0,00 |
| 70 | Prod. services, domaine, ventes diverses | 0,00 | 17 520,40 | 0,00 | 17 520,40 | 0,00 | 0,00 |
| 73 | Impôts et taxes (sauf 731) | 0,00 | 0,00 | 0,00 | 0,00 | 0,00 | 0,00 |
| 731 | Fiscalité locale | 0,00 | 0,00 | 0,00 | 0,00 | 0,00 | 0,00 |
| 74 | Dotations et participations | 1 846 341,61 | 1 660 732,30 | 0,00 | 1 660 732,30 | 89,95 | 0,00 |
| 75 | Autres produits de gestion courante | 420 994,00 | 88 595,92 | 0,00 | 88 595,92 | 21,04 | 0,00 |
| Total des recettes de gestion des services | | 2 267 335,61 | 1 767 483,16 | 0,00 | 1 767 483,16 | 77,95 | 0,00 |
| 76 | Produits financiers | 0,00 | 0,00 | 0,00 | 0,00 | 0,00 | 0,00 |
| 77 | Produits spécifiques | 0,00 | 0,00 | 0,00 | 0,00 | 0,00 | 0,00 |
| 78 | Reprises amort., dépréciations, prov. (semi-budgétaires) | 0,00 | 0,00 | 0,00 | 0,00 | 0,00 | 0,00 |
| Total des recettes réelles et mixtes | | 2 267 335,61 | 1 767 483,16 | 0,00 | 1 767 483,16 | 77,95 | 0,00 |
| 042 | Opérations ordre transf. entre sections (2) | 0,00 | 0,00 | 0,00 | 0,00 | 0,00 | 0,00 |
| 043 | Opérations ordre intérieur de la section | 0,00 | 0,00 | 0,00 | 0,00 | 0,00 | 0,00 |
| Total des recettes d'ordre (3) | | 0,00 | 0,00 | 0,00 | 0,00 | 0,00 | 0,00 |
| Total des recettes de fonctionnement de l'exercice | | 2 267 335,61 | 1 767 483,16 | 0,00 | 1 767 483,16 | 77,95 | 0,00 |
| 002 Excédent de fonctionnement reporté de N-1 | | 149 256,07 | | | | | |
| Total des recettes de la section de fonctionnement | | 2 416 591,68 | 1 767 483,16 | 0,00 | 1 767 483,16 | | 0,00 |

(1) Recettes justifiées non titrées.

(2) Les comptes 78 peuvent figurer dans le détail du chapitre si la collectivité a opté pour le régime des provisions budgétaires, conformément aux dispositions législatives et réglementaires applicables.

(3) RF 042 = DI 040

II - EXÉCUTION BUDGÉTAIRE

Dépenses d'investissement - Vue détaillée

| Chapitre / Article | Intitulé | Prévisions (a) | Émissions (b) | Annulations (c) | Réalisations nettes (d=b-c) | Solde prévisions / réalisations (a-d) |
|--|---|-------------------|------------------|-----------------|-----------------------------|---------------------------------------|
| total chapitre 018 | RSA | | | | | |
| total chapitre 20 | Immobilisations incorporelles (sauf 204) | 12 200,00 | | | | 12 200,00 |
| total chapitre 204 | Subventions d'équipement versées | | | | | |
| 2158 | Autres installations, matériel et outillage techniques | | 1 176,30 | | 1 176,30 | |
| 21838 | Autre matériel informatique | | 7 966,13 | | 7 966,13 | |
| 21848 | Autres matériels de bureau et mobiliers | | 634,71 | | 634,71 | |
| 2185 | Matériel de téléphonie | | 1 217,00 | | 1 217,00 | |
| total chapitre 21 | Immobilisations corporelles | 40 130,00 | 10 994,14 | | 10 994,14 | 29 135,86 |
| total chapitre 22 | Immobilisations reçues en affectation | | | | | |
| total chapitre 23 | Immobilisations en cours (sauf 2324) | 334 730,49 | | | | 334 730,49 |
| Total des dépenses d'équipement | | 387 060,49 | 10 994,14 | | 10 994,14 | 376 066,35 |
| total chapitre 10 | Dotations, fonds divers et réserves | | | | | |
| total chapitre 13 | Subventions d'investissement | | | | | |
| total chapitre 16 | Emprunts et dettes assimilées (sauf 1688 non budgétaire) | | | | | |
| total chapitre 18 | Compte de liaison : affectation (budgets annexes - régies non personnalisées) | | | | | |
| total chapitre 26 | Participations et créances rattachées à des participations | | | | | |
| total chapitre 27 | Autres immobilisations financières | | | | | |
| Total des dépenses financières | | | | | | |
| total | Chapitres d'opérations pour compte de tiers | | | | | |
| Total des dépenses réelles d'investissement | | 387 060,49 | 10 994,14 | | 10 994,14 | 376 066,35 |
| total chapitre 040 | Opérations d'ordre de transferts entre sections | | | | | |
| total chapitre 041 | Opérations patrimoniales | | | | | |

II - EXÉCUTION BUDGÉTAIRE

Dépenses d'investissement - Vue détaillée

| Chapitre / Article | Intitulé | Prévisions (a) | Émissions (b) | Annulations (c) | Réalisations nettes (d=b-c) | Solde prévisions / réalisations (a-d) |
|---|----------|-------------------|------------------|-----------------|-----------------------------|---------------------------------------|
| <i>Total des dépenses d'ordre en investissement</i> | | | | | | |
| Total des dépenses d'investissement de l'exercice | | 387 060,49 | 10 994,14 | | 10 994,14 | 376 066,35 |
| 001 Solde d'exécution de la section d'investissement reporté | | | | | | |
| Total des dépenses de la section d'investissement | | 387 060,49 | 10 994,14 | | 10 994,14 | 376 066,35 |

II - EXÉCUTION BUDGÉTAIRE

Recettes d'investissement - Vue détaillée

| Chapitre / Article | Intitulé | Prévisions (a) | Émissions (b) | Annulations (c) | Réalisations nettes (d=b-c) | Solde prévisions / réalisations (a-d) |
|---|---|-------------------|------------------|-----------------|-----------------------------|---------------------------------------|
| total chapitre 018 | RSA | | | | | |
| total chapitre 13 | Subventions d'investissement | | | | | |
| total chapitre 16 | Emprunts et dettes assimilées | | | | | |
| total chapitre 20 | Immobilisations incorporelles (sauf 204) | | | | | |
| total chapitre 204 | Subventions d'équipement versées | | | | | |
| total chapitre 21 | Immobilisations corporelles | | | | | |
| total chapitre 22 | Immobilisations reçues en affectation | | | | | |
| total chapitre 23 | Immobilisations en cours (sauf 2324) | | | | | |
| total chapitre 10 | Dotations, fonds divers et réserves | | | | | |
| total chapitre 18 | Compte de liaison : affectation (budgets annexes - régies non personnalisées) | | | | | |
| total chapitre 26 | Participations et créances rattachées à des participations | | | | | |
| total chapitre 27 | Autres immobilisations financières | | | | | |
| total chapitre 024 | Produits des cessions d'immobilisations | | | | | |
| total | Chapitres d'opérations pour compte de tiers | | | | | |
| Total des recettes réelles d'investissement | | | | | | |
| total chapitre 021 | Virement de la section de fonctionnement | 355 585,66 | | | | |
| 28158 | Autres installations, matériel et outillage techniques | | 719,49 | | 719,49 | |
| 28181 | Installations générales, agencements et aménagements divers | | 199,00 | | 199,00 | |
| 281838 | Autre matériel informatique | | 11 311,29 | | 11 311,29 | |
| 281848 | Autres matériels de bureau et mobiliers | | 5 630,32 | | 5 630,32 | |
| 28185 | Matériel de téléphonie | | 106,00 | | 106,00 | |
| total chapitre 040 | Opérations d'ordre de transferts entre sections | 18 283,87 | 17 966,10 | | 17 966,10 | 317,77 |
| total chapitre 041 | Opérations patrimoniales | | | | | |
| Total des recettes d'ordre en investissement | | 373 869,53 | 17 966,10 | | 17 966,10 | 355 903,43 |

II - EXÉCUTION BUDGÉTAIRE**Recettes d'investissement - Vue détaillée**

| Chapitre / Article | Intitulé | Prévisions (a) | Émissions (b) | Annulations (c) | Réalisations nettes (d=b-c) | Solde prévisions / réalisations (a-d) |
|---|----------|-------------------|------------------|-----------------|-----------------------------|---------------------------------------|
| Total des recettes d'investissement de l'exercice | | 373 869,53 | 17 966,10 | | 17 966,10 | 355 903,43 |
| 001 Solde d'exécution de la section d'investissement reporté | | 13 190,96 | | | | |
| Total des recettes de la section d'investissement | | 387 060,49 | 17 966,10 | | 17 966,10 | 369 094,39 |

II – EXECUTION BUDGETAIRE

OPERATIONS D'EQUIPEMENT – DETAIL DES CHAPITRES ET ARTICLES

Cet état ne contient pas d'information.



II - EXÉCUTION BUDGÉTAIRE

Dépenses de fonctionnement - Vue détaillée

| Chapitre / Article | Intitulé | Prévisions (a) | Émissions (b) | Annulations (c) | Réalisations nettes (d=b-c) | Solde prévisions / réalisations (a-d) |
|--------------------|--|----------------|---------------|-----------------|-----------------------------|---------------------------------------|
| 6042 | Achats de prestations de services (autres que terrains à aménager) | | 3 371,10 | | 3 371,10 | |
| 605 | Achats de matériel, équipements et travaux | | 1 940,13 | | 1 940,13 | |
| 60611 | Eau et assainissement | | 1 255,68 | 109,85 | 1 145,83 | |
| 60622 | Carburants | | 2 261,07 | | 2 261,07 | |
| 60628 | Autres fournitures non stockées | | 762,00 | | 762,00 | |
| 60632 | Fournitures de petit équipement | | 3 386,19 | | 3 386,19 | |
| 6064 | Fournitures administratives | | 519,16 | | 519,16 | |
| 60662 | Vaccins et sérums | | 1 219,69 | | 1 219,69 | |
| 6068 | Autres matières et fournitures. | | 5 277,59 | | 5 277,59 | |
| 611 | Contrats de prestations de services | | 14 530,72 | 5 520,48 | 9 010,24 | |
| 61221 | Matériel roulant | | 10 922,45 | 835,99 | 10 086,46 | |
| 6132 | Locations immobilières | | 38 906,00 | | 38 906,00 | |
| 61521 | Terrains | | 1 657,39 | | 1 657,39 | |
| 615221 | Bâtiments publics | | 211,20 | | 211,20 | |
| 6168 | Autres | | 4 031,58 | | 4 031,58 | |
| 6184 | Versements à des organismes de formation | | 10 982,30 | | 10 982,30 | |
| 6185 | Frais de colloques et séminaires | | 7 659,00 | | 7 659,00 | |
| 6188 | Autres frais divers | | 765,98 | | 765,98 | |
| 62268 | Autres honoraires, conseils... | | 4 067,67 | | 4 067,67 | |
| 6228 | Divers | | 87 482,75 | | 87 482,75 | |
| 6231 | Annonces et insertions | | 376,08 | | 376,08 | |
| 6232 | Fêtes et cérémonies | | 1 410,50 | | 1 410,50 | |
| 6234 | Réceptions | | 10 465,88 | | 10 465,88 | |
| 6236 | Catalogues et imprimés | | 4 323,02 | | 4 323,02 | |
| 6238 | Divers | | 48 610,29 | | 48 610,29 | |
| 6241 | Transports de biens | | 5 020,00 | | 5 020,00 | |

II - EXÉCUTION BUDGÉTAIRE


Dépenses de fonctionnement - Vue détaillée

| Chapitre / Article | Intitulé | Prévisions (a) | Émissions (b) | Annulations (c) | Réalisations nettes (d=b-c) | Solde prévisions / réalisations (a-d) |
|--------------------|---|----------------|---------------|-----------------|-----------------------------|---------------------------------------|
| 6251 | Voyages, déplacements et missions | | 144 064,40 | | 144 064,40 | |
| 6261 | Frais d'affranchissement | | 258,22 | | 258,22 | |
| 6262 | Frais de télécommunications | | 15 196,34 | 1 063,67 | 14 132,67 | |
| 627 | Services bancaires et assimilés. | | 14 246,29 | | 14 246,29 | |
| 6281 | Concours divers (cotisations...) | | 6 163,00 | | 6 163,00 | |
| 6283 | Frais de nettoyage des locaux | | 16 848,44 | | 16 848,44 | |
| 6288 | Autres | | 2 380,60 | | 2 380,60 | |
| total chapitre 011 | Charges à caractère général | 727 584,00 | 470 572,71 | 7 529,99 | 463 042,72 | 264 541,28 |
| 6332 | Cotisations versées au F.N.A.L. | | 527,07 | | 527,07 | |
| 6336 | Cotisations au CNFPT et au centre de gestion de la fonction publique territoriale | | 11 299,67 | | 11 299,67 | |
| 6338 | Autres impôts, taxes et versements assimilés sur rémunérations | | 1 261,29 | | 1 261,29 | |
| 64111 | Rémunération principale | | 210 381,23 | | 210 381,23 | |
| 64112 | Supplément familial de traitement et indemnité de résidence | | 646,82 | | 646,82 | |
| 64118 | Autres indemnités. | | 10 056,03 | | 10 056,03 | |
| 64131 | Rémunérations | | 443 503,77 | | 443 503,77 | |
| 64132 | Supplément familial de traitement et indemnité de résidence | | 389,09 | | 389,09 | |
| 64138 | Primes et autres indemnités | | 30 064,64 | | 30 064,64 | |
| 6451 | Cotisations à l'U.R.S.S.A.F. | | 172 568,48 | | 172 568,48 | |
| 6453 | Cotisations aux caisses de retraite | | 78 533,13 | | 78 533,13 | |
| 6454 | Cotisations aux A.S.S.E.D.I.C | | 17 466,51 | | 17 466,51 | |
| 6458 | Cotisations aux autres organismes sociaux. | | 872,26 | | 872,26 | |
| 6478 | Autres charges sociales diverses | | 29 177,63 | | 29 177,63 | |
| 6488 | Autres | | 2 454,67 | | 2 454,67 | |
| total chapitre 012 | Charges de personnel et frais assimilés | 1 139 485,55 | 1 009 202,29 | | 1 009 202,29 | 130 283,26 |

II - EXÉCUTION BUDGÉTAIRE

Dépenses de fonctionnement - Vue détaillée

| Chapitre / Article | Intitulé | Prévisions (a) | Émissions (b) | Annulations (c) | Réalisations nettes (d=b-c) | Solde prévisions / réalisations (a-d) |
|---|---|---------------------|---------------------|-----------------|-----------------------------|---------------------------------------|
| total chapitre 014 | Atténuations de produits | | | | | |
| total chapitre 016 | APA | | | | | |
| total chapitre 017 | RSA/Régularisations de RMI | | | | | |
| 65133 | Secours d'urgence | | 428,58 | 428,58 | | |
| 65811 | Droits d'utilisation - informatique en nuage | | 6 698,10 | | 6 698,10 | |
| 65818 | Autres | | 9 176,83 | | 9 176,83 | |
| total chapitre 65 | Autres charges de gestion courante (sauf 6586) | 175 652,60 | 16 303,51 | 428,58 | 15 874,93 | 159 777,67 |
| total chapitre 6586 | Frais de fonctionnement des groupes d'élus (1) | | | | | |
| Total des dépenses de gestion des services | | 2 042 722,15 | 1 496 078,51 | 7 958,57 | 1 488 119,94 | 554 602,21 |
| total chapitre 66 | Charges financières | | | | | |
| total chapitre 67 | Charges spécifiques | | | | | |
| total chapitre 68 | Dotations aux provisions | | | | | |
| Total des dépenses réelles et mixtes | | 2 042 722,15 | 1 496 078,51 | 7 958,57 | 1 488 119,94 | 554 602,21 |
| <i>total chapitre 023</i> | <i>Virement à la section d'investissement</i> | <i>355 585,66</i> | | | | |
| 6811 | Dotations aux amortissements des immobilisations incorporelles et corporelles | | 17 966,10 | | 17 966,10 | |
| total chapitre 042 | Opérations d'ordre de transfert entre sections | 18 283,87 | 17 966,10 | | 17 966,10 | 317,77 |
| total chapitre 043 | Opérations d'ordre à l'intérieur de la section de fonctionnement | | | | | |
| Total des dépenses d'ordre de fonctionnement | | 373 869,53 | 17 966,10 | | 17 966,10 | 355 903,43 |
| Total des dépenses de fonctionnement de l'exercice | | 2 416 591,68 | 1 514 044,61 | 7 958,57 | 1 506 086,04 | 910 505,64 |
| 002 Résultat de fonctionnement reporté | | | | | | |
| Total des dépenses de la section de fonctionnement | | 2 416 591,68 | 1 514 044,61 | 7 958,57 | 1 506 086,04 | 910 505,64 |

| | | | |
|--|--|--|--|
| Envoyé en préfecture le 03/03/2026 | | Exercice 2025 | |
| Reçu en préfecture le 03/03/2026 | | | |
| Publié le | |  | |
| ID : 971-200095263-20260211-CA110220263-BF | | | |

| |
|---|
| II - EXÉCUTION BUDGÉTAIRE |
| Dépenses de fonctionnement - Vue détaillée |

(1) Collectivités de plus de 100 000 habitants



II - EXÉCUTION BUDGÉTAIRE

Recettes de fonctionnement - Vue détaillée

| Chapitre / Article | Intitulé | Prévisions (a) | Émissions (b) | Annulations (c) | Réalisations nettes (d=b-c) | Solde prévisions / réalisations (a-d) |
|---|---|---------------------|---------------------|-----------------|-----------------------------|---------------------------------------|
| 6479 | Remboursements sur autres charges sociales | | 634,54 | | 634,54 | |
| total chapitre 013 | Atténuations de charges | | 634,54 | | 634,54 | -634,54 |
| total chapitre 016 | APA | | | | | |
| total chapitre 017 | RSA/Régularisations de RMI | | | | | |
| 705 | Études | | 16 500,00 | | 16 500,00 | |
| 708778 | autres frais | | 1 020,40 | | 1 020,40 | |
| total chapitre 70 | Produits des services, du domaine et ventes diverses | | 17 520,40 | | 17 520,40 | -17 520,40 |
| total chapitre 73 | Impôts et taxes (sauf 731) | | | | | |
| total chapitre 731 | Fiscalité locale | | | | | |
| 74718 | Autres | | 809 483,17 | | 809 483,17 | |
| 7472 | Régions | | 386 638,33 | | 386 638,33 | |
| 7473 | Départements | | 200 000,00 | | 200 000,00 | |
| 74772 | FEDER | | 211 116,60 | | 211 116,60 | |
| 74778 | Autres fonds européens | | 53 261,20 | | 53 261,20 | |
| 747888 | Autres | | 233,00 | | 233,00 | |
| total chapitre 74 | Dotations et participations | 1 846 341,61 | 1 660 732,30 | | 1 660 732,30 | 185 609,31 |
| 757368 | Autres | | 50 494,00 | | 50 494,00 | |
| 7574 | Subventions de fonctionnement des personnes, associations et autres organismes privés | | 36 000,00 | | 36 000,00 | |
| 75888 | Autres | | 2 101,92 | | 2 101,92 | |
| total chapitre 75 | Autres produits de gestion courante | 420 994,00 | 88 595,92 | | 88 595,92 | 332 398,08 |
| Total des recettes de gestion des services | | 2 267 335,61 | 1 767 483,16 | | 1 767 483,16 | 499 852,45 |
| total chapitre 76 | Produits financiers | | | | | |
| total chapitre 77 | Produits spécifiques | | | | | |
| total chapitre 78 | Reprises sur provisions | | | | | |

II - EXÉCUTION BUDGÉTAIRE

Recettes de fonctionnement - Vue détaillée

| Chapitre / Article | Intitulé | Prévisions (a) | Émissions (b) | Annulations (c) | Réalisations nettes (d=b-c) | Solde prévisions / réalisations (a-d) |
|---|---|---------------------|---------------------|-----------------|-----------------------------|---------------------------------------|
| Total des recettes réelles et mixtes | | 2 267 335,61 | 1 767 483,16 | | 1 767 483,16 | 499 852,45 |
| <i>total chapitre 042</i> | <i>Opérations d'ordre de transfert entre sections</i> | | | | | |
| <i>total chapitre 043</i> | <i>Opérations d'ordre à l'intérieur de la section de fonctionnement</i> | | | | | |
| Total des recettes d'ordre de fonctionnement | | | | | | |
| Total des recettes de fonctionnement de l'exercice | | 2 267 335,61 | 1 767 483,16 | | 1 767 483,16 | 499 852,45 |
| 002 Résultat de fonctionnement reporté | | 149 256,07 | | | | |
| Total des recettes de la section de fonctionnement | | 2 416 591,68 | 1 767 483,16 | | 1 767 483,16 | 649 108,52 |

III – ÉTATS FINANCIERS

Bilan (en euros)

| ACTIF | Note | Exercice N | | | Exercice N-1 |
|---|------|-------------------|----------------------------------|------------------|------------------|
| | | BRUT | amortissements, dépréciations | NET | NET |
| ACTIF IMMOBILISÉ | | | | | |
| IMMOBILISATIONS INCORPORELLES | | | | | |
| Subventions d'investissement versées | | | | | |
| Autres immobilisations incorporelles | | 9 727,37 | 9 727,37 | | |
| Immobilisations incorporelles en cours | | | | | |
| IMMOBILISATIONS CORPORELLES | | | | | |
| Terrains | | | | | |
| Constructions | | | | | |
| Réseaux et installations de voirie | | | | | |
| Réseaux divers | | | | | |
| Installations techniques, agencements et matériel | | 2 732,24 | 1 089,49 | 1 642,75 | 1 185,94 |
| Immobilisations mises en concessions ou affermées | | | | | |
| Autres | | 91 585,69 | 43 508,38 | 48 077,31 | 55 506,08 |
| Immobilisations corporelles en cours | | | | | |
| DROITS DE RETOUR RELATIFS AUX BIENS MIS A DISPOSITION OU AFFECTÉS | | | | | |
| IMMOBILISATIONS FINANCIÈRES | | 5 000,00 | | 5 000,00 | 5 000,00 |
| TOTAL ACTIF IMMOBILISÉ (I) | | 109 045,30 | 54 325,24 | 54 720,06 | 61 692,02 |
| ACTIF CIRCULANT | | | | | |
| STOCKS | | | | | |
| CRÉANCES | | | | | |
| Créances sur des entités publiques, des organismes internationaux et la Commission européenne | | | | | |
| Créances sur les redevables et comptes rattachés | | 16 500,00 | | 16 500,00 | |
| Avances et acomptes versés par la collectivité | | | | | |
| Créances correspondant à des opérations pour compte de tiers | | | | | |
| Créances sur budgets annexes | | | | | |
| Créances sur les autres débiteurs | | 113 086,65 | | 113 086,65 | 5 254,65 |
| CHARGES CONSTATÉES D'AVANCE | | | | | |

III – ÉTATS FINANCIERS**Bilan (en euros)**

| ACTIF | Note | Exercice N | | | Exercice N-1 |
|---|------|-------------------|----------------------------------|-------------------|-------------------|
| | | BRUT | amortissements, dépréciations | NET | NET |
| TOTAL ACTIF CIRCULANT (HORS TRÉSORERIE) (II) | | 129 586,65 | | 129 586,65 | 5 254,65 |
| TRÉSORERIE | | | | | |
| VALEURS MOBILIÈRES DE PLACEMENT | | | | | |
| DISPONIBILITÉS | | 372 423,07 | | 372 423,07 | 228 149,69 |
| AUTRES | | | | | |
| TOTAL TRÉSORERIE (III) | | 372 423,07 | | 372 423,07 | 228 149,69 |
| COMPTES DE REGULARISATION (dont primes de remboursement des obligations) (IV) | | | | | |
| ÉCARTS DE CONVERSION ACTIF (V) | | | | | |
| TOTAL GÉNÉRAL (I + II + III + IV + V) | | 611 055,02 | 54 325,24 | 556 729,78 | 295 096,36 |

III – ÉTATS FINANCIERS

Bilan (en euros)

| FONDS PROPRES ET PASSIF | Note | Exercice N | Exercice N-1 |
|--|------|-------------------|-------------------|
| FONDS PROPRES | | | |
| APPORTS NON RATTACHÉS A UN ACTIF DÉTERMINÉ | | | |
| Dotations | | | |
| Fonds globalisés | | | |
| SUBVENTIONS D'INVESTISSEMENT | | | |
| Rattachées à un actif amortissable | | | |
| Rattachées à un actif non amortissable | | | |
| NEUTRALISATIONS ET RÉGULARISATIONS | | | |
| RÉSERVES | | 74 882,98 | 74 882,98 |
| REPORT A NOUVEAU | | 149 256,07 | 607 090,05 |
| RÉSULTAT DE L'EXERCICE | | 261 397,12 | -457 833,98 |
| DROITS DU CONCÉDANT ET DE L'AFFERMANT | | | |
| DROITS DE L'AFFECTANT ET DU REMETTANT | | | |
| TOTAL FONDS PROPRES (I) | | 485 536,17 | 224 139,05 |
| PASSIF | | | |
| PROVISIONS POUR RISQUES ET CHARGES | | | |
| PROVISIONS POUR RISQUES | | | |
| PROVISIONS POUR CHARGES | | | |
| TOTAL PROVISIONS POUR RISQUES ET CHARGES (1) | | | |
| DETTES FINANCIÈRES | | | |
| EMPRUNTS OBLIGATAIRES | | | |
| EMPRUNTS SOUSCRITS AUPRÈS DES ÉTABLISSEMENTS DE CRÉDIT | | | |
| DETTES FINANCIÈRES ET AUTRES EMPRUNTS | | | |
| TOTAL DETTES FINANCIÈRES (2) | | | |
| DETTES NON FINANCIÈRES | | | |
| Dettes fournisseurs et comptes rattachés | | 25 615,82 | 29 469,47 |
| Dettes fiscales et sociales | | 41 686,29 | 33 575,08 |
| Avances et acomptes reçus | | | |
| Dettes correspondant à des opérations pour compte de tiers | | | |

III – ÉTATS FINANCIERS**Bilan (en euros)**

| FONDS PROPRES ET PASSIF | Note | Exercice N | Exercice N-1 |
|---|------|-------------------|-------------------|
| Fonds gérés par la collectivité | | | |
| Dettes sur budgets annexes | | | |
| Autres dettes non financières | | 3 891,50 | 7 912,76 |
| PRODUITS CONSTATÉS D'AVANCE | | | |
| TOTAL DETTES NON FINANCIÈRES (3) | | 71 193,61 | 70 957,31 |
| TRÉSORERIE | | | |
| AUTRES ÉLÉMENTS DE TRÉSORERIE PASSIVE | | | |
| TOTAL TRÉSORERIE (4) | | | |
| TOTAL PASSIF (II) = (1+2+3+4) | | 71 193,61 | 70 957,31 |
| COMPTES DE RÉGULARISATION (III) | | | |
| ÉCARTS DE CONVERSION PASSIF (IV) | | | |
| TOTAL GÉNÉRAL (I+II+III+IV) | | 556 729,78 | 295 096,36 |

III – ÉTATS FINANCIERS

Compte de résultat (en euros)

| | Note | Exercice N | Exercice N-1 | Variation |
|--|------|---------------------|---------------------|-------------------|
| PRODUITS DE FONCTIONNEMENT | | | | |
| PRODUITS SANS CONTREPARTIE DIRECTE (ou subventions et produits assimilés) | | | | |
| Dotations de l'état | | | | |
| Participations | | 1 660 732,30 | 1 069 105,52 | 591 626,78 |
| Compensations, autres attributions et autres participations | | | | |
| Dons et legs | | | | |
| Impôts et taxes | | | | |
| PRODUITS AVEC CONTREPARTIE DIRECTE | | | | |
| Ventes de biens ou prestations de services | | 17 520,40 | | 17 520,40 |
| Produits des cessions d'actifs | | | | |
| Autres produits de gestion | | 88 595,92 | 132 498,00 | -43 902,08 |
| Production stockée et immobilisée | | | | |
| AUTRES PRODUITS | | | | |
| Reprises sur amortissement, dépréciations, provisions et transferts de charges | | | | |
| Reprises du financement rattaché à un actif | | | | |
| Neutralisation des amortissements, dépréciations et provisions | | | | |
| Neutralisation des moins-values de cession | | | | |
| TOTAL PRODUITS DE FONCTIONNEMENT (I) | | 1 766 848,62 | 1 201 603,52 | 565 245,10 |
| CHARGES DE FONCTIONNEMENT | | | | |
| Achats et charges externes | | 463 042,72 | 720 116,30 | -257 073,58 |
| Charges de personnel | | 995 479,72 | 894 629,48 | 100 850,24 |
| <i>Dont salaires, traitements et rémunérations diverses</i> | | <i>697 496,25</i> | <i>640 884,13</i> | <i>56 612,12</i> |
| <i>Dont charges sociales</i> | | <i>297 983,47</i> | <i>253 745,35</i> | <i>44 238,12</i> |
| Indemnités des élus (et membres du CESR) | | | | |
| Autres charges de fonctionnement (dont pertes sur créances irrécouvrables) | | 15 874,93 | 12 885,16 | 2 989,77 |
| Impôts et taxes | | 13 088,03 | 11 459,39 | 1 628,64 |
| Dotations aux amortissements, dépréciations, provisions | | 17 966,10 | 19 918,59 | -1 952,49 |
| Valeurs nettes comptables des éléments d'actifs cédés | | | | |
| Neutralisation des dépréciations et provisions | | | | |

III – ÉTATS FINANCIERS**Compte de résultat (en euros)**

| | Note | Exercice N | Exercice N-1 | Variation |
|---|------|---------------------|---------------------|--------------------|
| Neutralisation des plus-values de cession | | | | |
| TOTAL CHARGES DE FONCTIONNEMENT (II) | | 1 505 451,50 | 1 659 008,92 | -153 557,42 |
| CHARGES D'INTERVENTION | | | | |
| Dispositifs d'intervention pour compte propre | | | 428,58 | -428,58 |
| <i>Dont ménages</i> | | | 428,58 | -428,58 |
| <i>Dont personnes morales de droit privé</i> | | | | |
| <i>Dont collectivités territoriales</i> | | | | |
| <i>Dont autres organismes publics</i> | | | | |
| <i>Dont établissements d'enseignement</i> | | | | |
| Charges résultant de la mise en jeu de la garantie de la collectivité | | | | |
| Autres charges | | | | |
| TOTAL CHARGES D'INTERVENTION (III) | | | 428,58 | -428,58 |
| PRODUITS (ou CHARGES) NETS DE L'ACTIVITE (IV = I - II - III) | | 261 397,12 | -457 833,98 | 719 231,10 |
| PRODUITS FINANCIERS | | | | |
| Produits des participations et des prêts | | | | |
| Produits des valeurs mobilières de placement | | | | |
| Produits nets sur cessions de valeurs mobilières de placement | | | | |
| Autres produits financiers | | | | |
| Reprises sur amortissements, dépréciations, provisions financières et transferts de charges | | | | |
| TOTAL PRODUITS FINANCIERS (V) | | | | |
| CHARGES FINANCIERES | | | | |
| Charges d'intérêts | | | | |
| Charges nettes sur cessions de valeurs mobilières de placement | | | | |
| Autres charges financières | | | | |
| Dotations aux amortissements, aux dépréciations et aux provisions financières | | | | |
| TOTAL CHARGES FINANCIERES (VI) | | | | |
| PRODUITS (ou CHARGES) FINANCIERS NETS (VII = V - VI) | | | | |
| RESULTAT DE L'EXERCICE (VIII = IV + VII) | | 261 397,12 | -457 833,98 | 719 231,10 |

| | | | |
|------------------------------------|--|--|--|
| Envoyé en préfecture le 03/03/2026 | | Exercice 2025 | |
| Reçu en préfecture le 03/03/2026 | | Bersen Levrault | |
| Publié le | | ID : 971-200095263-20260211-CA110220263-BF | |

III – ÉTATS FINANCIERS

Annexe

L'annexe est une pièce jointe au compte financier unique pour les collectivités ayant recours à la certification des comptes.

Pour les autres collectivités, cet état est SANS OBJET.





III – ÉTATS FINANCIERS

Balance des comptes

| Numéro de compte | Libellé du compte | Balance d'entrée | | Opérations non budgétaires | | Opérations budgétaires | | Total | | Soldes | |
|------------------|--|-------------------|-------------------|----------------------------|-------------------|------------------------|--------|-------------------|---------------------|------------------|-------------------|
| | | Débit | Crédit | Débit | Crédit | Débit | Crédit | Débit | Crédit | Débit | Crédit |
| 1068 | Excédents de fonctionnement capitalisés | | 74 882,98 | | | | | | 74 882,98 | | 74 882,98 |
| | Sous Total compte 106 | | 74 882,98 | | | | | | 74 882,98 | | 74 882,98 |
| | Sous Total compte 10 | | 74 882,98 | | | | | | 74 882,98 | | 74 882,98 |
| 110 | Report à nouveau (solde créditeur) | | 607 090,05 | 457 833,98 | | | | 457 833,98 | 607 090,05 | | 149 256,07 |
| | Sous Total compte 11 | | 607 090,05 | 457 833,98 | | | | 457 833,98 | 607 090,05 | | 149 256,07 |
| 12 | RÉSULTAT DE L'EXERCICE (Excédentaire ou) | 457 833,98 | | | 457 833,98 | | | 457 833,98 | 457 833,98 | | |
| | Sous Total compte 12 | 457 833,98 | | | 457 833,98 | | | 457 833,98 | 457 833,98 | | |
| | Total classe 1 | 457 833,98 | 681 973,03 | 457 833,98 | 457 833,98 | | | 915 667,96 | 1 139 807,01 | | 224 139,05 |
| 2051 | Concessions et droits similaires | 9 727,37 | | | | | | 9 727,37 | | 9 727,37 | |
| | Sous Total compte 205 | 9 727,37 | | | | | | 9 727,37 | | 9 727,37 | |
| | Sous Total compte 20 | 9 727,37 | | | | | | 9 727,37 | | 9 727,37 | |
| 2158 | Autres installations, matériel et outill | 1 555,94 | | | | 1 176,30 | | 2 732,24 | | 2 732,24 | |
| | Sous Total compte 215 | 1 555,94 | | | | 1 176,30 | | 2 732,24 | | 2 732,24 | |
| 2181 | Installations générales, agencements et | 2 985,18 | | | | | | 2 985,18 | | 2 985,18 | |
| 21838 | Autre matériel informatique | 50 686,83 | | | | 7 966,13 | | 58 652,96 | | 58 652,96 | |
| | Sous Total compte 2183 | 50 686,83 | | | | 7 966,13 | | 58 652,96 | | 58 652,96 | |
| 21848 | Autres matériels de bureau et mobiliers | 27 602,84 | | | | 634,71 | | 28 237,55 | | 28 237,55 | |
| | Sous Total compte 2184 | 27 602,84 | | | | 634,71 | | 28 237,55 | | 28 237,55 | |
| 2185 | Matériel de téléphonie | 493,00 | | | | 1 217,00 | | 1 710,00 | | 1 710,00 | |
| | Sous Total compte 218 | 81 767,85 | | | | 9 817,84 | | 91 585,69 | | 91 585,69 | |
| | Sous Total compte 21 | 83 323,79 | | | | 10 994,14 | | 94 317,93 | | 94 317,93 | |

III – ÉTATS FINANCIERS

Balance des comptes

| Numéro de compte | Libellé du compte | Balance d'entrée | | Opérations non budgétaires | | Opérations budgétaires | | Total | | Soldes | |
|------------------|--|------------------|------------------|----------------------------|-------------------|------------------------|------------------|-------------------|-------------------|-------------------|------------------|
| | | Débit | Crédit | Débit | Crédit | Débit | Crédit | Débit | Crédit | Débit | Crédit |
| 275 | Dépôts et cautionnements versés | 5 000,00 | | | | | | 5 000,00 | | 5 000,00 | |
| | Sous Total compte 27 | 5 000,00 | | | | | | 5 000,00 | | 5 000,00 | |
| 2805 | Concessions, brevets, licences, droits e | | 9 727,37 | | | | | | 9 727,37 | | 9 727,37 |
| | Sous Total compte 280 | | 9 727,37 | | | | | | 9 727,37 | | 9 727,37 |
| 28158 | Autres installations, matériel et outill | | 370,00 | | | | 719,49 | | 1 089,49 | | 1 089,49 |
| | Sous Total compte 2815 | | 370,00 | | | | 719,49 | | 1 089,49 | | 1 089,49 |
| 28181 | Installations générales, agencements et | | 398,00 | | | | 199,00 | | 597,00 | | 597,00 |
| 281838 | Autre matériel informatique | | 16 067,88 | | | | 11 311,29 | | 27 379,17 | | 27 379,17 |
| | Sous Total compte 28183 | | 16 067,88 | | | | 11 311,29 | | 27 379,17 | | 27 379,17 |
| 281848 | Autres matériels de bureau et mobiliers | | 9 408,89 | | | | 5 630,32 | | 15 039,21 | | 15 039,21 |
| | Sous Total compte 28184 | | 9 408,89 | | | | 5 630,32 | | 15 039,21 | | 15 039,21 |
| 28185 | Matériel de téléphonie | | 387,00 | | | | 106,00 | | 493,00 | | 493,00 |
| | Sous Total compte 2818 | | 26 261,77 | | | | 17 246,61 | | 43 508,38 | | 43 508,38 |
| | Sous Total compte 281 | | 26 631,77 | | | | 17 966,10 | | 44 597,87 | | 44 597,87 |
| | Sous Total compte 28 | | 36 359,14 | | | | 17 966,10 | | 54 325,24 | | 54 325,24 |
| | Total classe 2 | 98 051,16 | 36 359,14 | | | 10 994,14 | 17 966,10 | 109 045,30 | 54 325,24 | 109 045,30 | 54 325,24 |
| 4011 | Fournisseurs | | 24 271,14 | 351 487,56 | 349 456,80 | | | 351 487,56 | 373 727,94 | | 22 240,38 |
| | Sous Total compte 401 | | 24 271,14 | 351 487,56 | 349 456,80 | | | 351 487,56 | 373 727,94 | | 22 240,38 |
| 4041 | Fournisseurs d'immobilisations | | | 10 994,14 | 10 994,14 | | | 10 994,14 | 10 994,14 | | |
| | Sous Total compte 404 | | | 10 994,14 | 10 994,14 | | | 10 994,14 | 10 994,14 | | |
| 408 | Fournisseurs - Factures non parvenues | | 5 198,33 | 5 198,33 | 3 375,44 | | | 5 198,33 | 8 573,77 | | 3 375,44 |



III – ÉTATS FINANCIERS

Balance des comptes

| Numéro de compte | Libellé du compte | Balance d'entrée | | Opérations non budgétaires | | Opérations budgétaires | | Total | | Soldes | |
|------------------|--|------------------|------------------|----------------------------|-------------------|------------------------|--------|-------------------|-------------------|-------------------|------------------|
| | | Débit | Crédit | Débit | Crédit | Débit | Crédit | Débit | Crédit | Débit | Crédit |
| | Sous Total compte 40 | | 29 469,47 | 367 680,03 | 363 826,38 | | | 367 680,03 | 393 295,85 | | 25 615,82 |
| 411 | Redevables | | | 16 500,00 | | | | 16 500,00 | | 16 500,00 | |
| | Sous Total compte 41 | | | 16 500,00 | | | | 16 500,00 | | 16 500,00 | |
| 421 | Personnel - Rémunérations dues | | 6 998,33 | 672 907,10 | 674 460,09 | | | 672 907,10 | 681 458,42 | | 8 551,32 |
| 427 | Personnel - Oppositions | | | 802,38 | 802,38 | | | 802,38 | 802,38 | | |
| | Sous Total compte 42 | | 6 998,33 | 673 709,48 | 675 262,47 | | | 673 709,48 | 682 260,80 | | 8 551,32 |
| 431 | Sécurité sociale | | 13 529,19 | 169 956,44 | 172 568,48 | | | 169 956,44 | 186 097,67 | | 16 141,23 |
| 437 | Autres organismes sociaux | | 12 132,93 | 101 389,80 | 104 957,04 | | | 101 389,80 | 117 089,97 | | 15 700,17 |
| | Sous Total compte 43 | | 25 662,12 | 271 346,24 | 277 525,52 | | | 271 346,24 | 303 187,64 | | 31 841,40 |
| 4411 | Subventions à recevoir - Amiable | | | 53 261,20 | 53 261,20 | | | 53 261,20 | 53 261,20 | | |
| | Sous Total compte 441 | | | 53 261,20 | 53 261,20 | | | 53 261,20 | 53 261,20 | | |
| 4421 | Prélèvement à la source - Impôt sur le r | | | 16 699,52 | 16 699,52 | | | 16 699,52 | 16 699,52 | | |
| | Sous Total compte 442 | | | 16 699,52 | 16 699,52 | | | 16 699,52 | 16 699,52 | | |
| 447 | Autres impôts, taxes et versements assim | | 914,63 | 12 709,09 | 13 088,03 | | | 12 709,09 | 14 002,66 | | 1 293,57 |
| | Sous Total compte 44 | | 914,63 | 82 669,81 | 83 048,75 | | | 82 669,81 | 83 963,38 | | 1 293,57 |
| 46711 | Autres comptes créditeurs | | 7 912,76 | 167 234,24 | 163 212,98 | | | 167 234,24 | 171 125,74 | | 3 891,50 |
| | Sous Total compte 4671 | | 7 912,76 | 167 234,24 | 163 212,98 | | | 167 234,24 | 171 125,74 | | 3 891,50 |
| 46721 | Débiteurs divers - Amiable | 5 166,00 | | 130 267,09 | 22 435,09 | | | 135 433,09 | 22 435,09 | 112 998,00 | |
| 46726 | Débiteurs divers - Contentieux | 88,65 | | | | | | 88,65 | | 88,65 | |
| | Sous Total compte 4672 | 5 254,65 | | 130 267,09 | 22 435,09 | | | 135 521,74 | 22 435,09 | 113 086,65 | |
| | Sous Total compte 467 | 5 254,65 | 7 912,76 | 297 501,33 | 185 648,07 | | | 302 755,98 | 193 560,83 | 109 195,15 | |
| | Sous Total compte 46 | 5 254,65 | 7 912,76 | 297 501,33 | 185 648,07 | | | 302 755,98 | 193 560,83 | 109 195,15 | |

III – ÉTATS FINANCIERS

Balance des comptes

| Numéro de compte | Libellé du compte | Balance d'entrée | | Opérations non budgétaires | | Opérations budgétaires | | Total | | Soldes | |
|------------------|---|-------------------|------------------|----------------------------|---------------------|------------------------|---------------|---------------------|---------------------|-------------------|------------------|
| | | Débit | Crédit | Débit | Crédit | Débit | Crédit | Débit | Crédit | Débit | Crédit |
| 47131 | Versements sur contributions directes | | | 576 462,00 | 576 462,00 | | | 576 462,00 | 576 462,00 | | |
| 47134 | Subventions | | | 300 486,60 | 300 486,60 | | | 300 486,60 | 300 486,60 | | |
| 47138 | Autres | | | 20 332,00 | 20 332,00 | | | 20 332,00 | 20 332,00 | | |
| | Sous Total compte 4713 | | | 897 280,60 | 897 280,60 | | | 897 280,60 | 897 280,60 | | |
| 47171 | Recettes relevé BDF - hors Héra | | | 650 856,19 | 650 856,19 | | | 650 856,19 | 650 856,19 | | |
| | Sous Total compte 4717 | | | 650 856,19 | 650 856,19 | | | 650 856,19 | 650 856,19 | | |
| 4718 | Autres recettes à régulariser | | | 95 079,70 | 95 079,70 | | | 95 079,70 | 95 079,70 | | |
| | Sous Total compte 471 | | | 1 643 216,49 | 1 643 216,49 | | | 1 643 216,49 | 1 643 216,49 | | |
| | Sous Total compte 47 | | | 1 643 216,49 | 1 643 216,49 | | | 1 643 216,49 | 1 643 216,49 | | |
| | Total classe 4 | 5 254,65 | 70 957,31 | 3 352 623,38 | 3 228 527,68 | | | 3 357 878,03 | 3 299 484,99 | 129 586,65 | 71 193,61 |
| 515 | Compte au Trésor | 228 149,69 | | 1 643 216,49 | 1 498 943,11 | | | 1 871 366,18 | 1 498 943,11 | 372 423,07 | |
| | Sous Total compte 51 | 228 149,69 | | 1 643 216,49 | 1 498 943,11 | | | 1 871 366,18 | 1 498 943,11 | 372 423,07 | |
| 580 | Opérations d'ordre budgétaires | | | 17 966,10 | 17 966,10 | | | 17 966,10 | 17 966,10 | | |
| | Sous Total compte 58 | | | 17 966,10 | 17 966,10 | | | 17 966,10 | 17 966,10 | | |
| | Total classe 5 | 228 149,69 | | 1 661 182,59 | 1 516 909,21 | | | 1 889 332,28 | 1 516 909,21 | 372 423,07 | |
| 6042 | Achats de prestations de services (autre) | | | | | 3 371,10 | | 3 371,10 | | 3 371,10 | |
| | Sous Total compte 604 | | | | | 3 371,10 | | 3 371,10 | | 3 371,10 | |
| 605 | Achats de matériel, équipements et trava | | | | | 1 940,13 | | 1 940,13 | | 1 940,13 | |
| 60611 | Eau et assainissement | | | | | 1 255,68 | 109,85 | 1 255,68 | 109,85 | 1 145,83 | |
| | Sous Total compte 6061 | | | | | 1 255,68 | 109,85 | 1 255,68 | 109,85 | 1 145,83 | |
| 60622 | Carburants | | | | | 2 261,07 | | 2 261,07 | | 2 261,07 | |
| 60628 | Autres fournitures non stockées | | | | | 762,00 | | 762,00 | | 762,00 | |

III – ÉTATS FINANCIERS

Balance des comptes

| Numéro de compte | Libellé du compte | Balance d'entrée | | Opérations non budgétaires | | Opérations budgétaires | | Total | | Soldes | |
|------------------|-------------------------------------|------------------|--------|----------------------------|--------|------------------------|----------|-----------|----------|-----------|--------|
| | | Débit | Crédit | Débit | Crédit | Débit | Crédit | Débit | Crédit | Débit | Crédit |
| | Sous Total compte 6062 | | | | | 3 023,07 | | 3 023,07 | | 3 023,07 | |
| 60632 | Fournitures de petit équipement | | | | | 3 386,19 | | 3 386,19 | | 3 386,19 | |
| | Sous Total compte 6063 | | | | | 3 386,19 | | 3 386,19 | | 3 386,19 | |
| 6064 | Fournitures administratives | | | | | 519,16 | | 519,16 | | 519,16 | |
| 60662 | Vaccins et sérums | | | | | 1 219,69 | | 1 219,69 | | 1 219,69 | |
| | Sous Total compte 6066 | | | | | 1 219,69 | | 1 219,69 | | 1 219,69 | |
| 6068 | Autres matières et fournitures. | | | | | 5 277,59 | | 5 277,59 | | 5 277,59 | |
| | Sous Total compte 606 | | | | | 14 681,38 | 109,85 | 14 681,38 | 109,85 | 14 571,53 | |
| | Sous Total compte 60 | | | | | 19 992,61 | 109,85 | 19 992,61 | 109,85 | 19 882,76 | |
| 611 | Contrats de prestations de services | | | | | 14 530,72 | 5 520,48 | 14 530,72 | 5 520,48 | 9 010,24 | |
| 61221 | Matériel roulant | | | | | 10 922,45 | 835,99 | 10 922,45 | 835,99 | 10 086,46 | |
| | Sous Total compte 6122 | | | | | 10 922,45 | 835,99 | 10 922,45 | 835,99 | 10 086,46 | |
| | Sous Total compte 612 | | | | | 10 922,45 | 835,99 | 10 922,45 | 835,99 | 10 086,46 | |
| 6132 | Locations immobilières | | | | | 38 906,00 | | 38 906,00 | | 38 906,00 | |
| | Sous Total compte 613 | | | | | 38 906,00 | | 38 906,00 | | 38 906,00 | |
| 61521 | Terrains | | | | | 1 657,39 | | 1 657,39 | | 1 657,39 | |
| 615221 | Bâtiments publics | | | | | 211,20 | | 211,20 | | 211,20 | |
| | Sous Total compte 61522 | | | | | 211,20 | | 211,20 | | 211,20 | |
| | Sous Total compte 6152 | | | | | 1 868,59 | | 1 868,59 | | 1 868,59 | |
| | Sous Total compte 615 | | | | | 1 868,59 | | 1 868,59 | | 1 868,59 | |
| 6168 | Autres | | | | | 4 031,58 | | 4 031,58 | | 4 031,58 | |
| | Sous Total compte 616 | | | | | 4 031,58 | | 4 031,58 | | 4 031,58 | |

III – ÉTATS FINANCIERS

Balance des comptes

| Numéro de compte | Libellé du compte | Balance d'entrée | | Opérations non budgétaires | | Opérations budgétaires | | Total | | Soldes | |
|------------------|--|------------------|--------|----------------------------|--------|------------------------|-----------------|-------------------|-----------------|-------------------|--------|
| | | Débit | Crédit | Débit | Crédit | Débit | Crédit | Débit | Crédit | Débit | Crédit |
| 6184 | Versements à des organismes de formation | | | | | 10 982,30 | | 10 982,30 | | 10 982,30 | |
| 6185 | Frais de colloques et séminaires | | | | | 7 659,00 | | 7 659,00 | | 7 659,00 | |
| 6188 | Autres frais divers | | | | | 765,98 | | 765,98 | | 765,98 | |
| | Sous Total compte 618 | | | | | 19 407,28 | | 19 407,28 | | 19 407,28 | |
| | Sous Total compte 61 | | | | | 89 666,62 | 6 356,47 | 89 666,62 | 6 356,47 | 83 310,15 | |
| 62268 | Autres honoraires, conseils... | | | | | 4 067,67 | | 4 067,67 | | 4 067,67 | |
| | Sous Total compte 6226 | | | | | 4 067,67 | | 4 067,67 | | 4 067,67 | |
| 6228 | Divers | | | | | 87 482,75 | | 87 482,75 | | 87 482,75 | |
| | Sous Total compte 622 | | | | | 91 550,42 | | 91 550,42 | | 91 550,42 | |
| 6231 | Annonces et insertions | | | | | 376,08 | | 376,08 | | 376,08 | |
| 6232 | Fêtes et cérémonies | | | | | 1 410,50 | | 1 410,50 | | 1 410,50 | |
| 6234 | Réceptions | | | | | 10 465,88 | | 10 465,88 | | 10 465,88 | |
| 6236 | Catalogues et imprimés | | | | | 4 323,02 | | 4 323,02 | | 4 323,02 | |
| 6238 | Divers | | | | | 48 610,29 | | 48 610,29 | | 48 610,29 | |
| | Sous Total compte 623 | | | | | 65 185,77 | | 65 185,77 | | 65 185,77 | |
| 6241 | Transports de biens | | | | | 5 020,00 | | 5 020,00 | | 5 020,00 | |
| | Sous Total compte 624 | | | | | 5 020,00 | | 5 020,00 | | 5 020,00 | |
| 6251 | Voyages, déplacements et missions | | | | | 144 064,40 | | 144 064,40 | | 144 064,40 | |
| | Sous Total compte 625 | | | | | 144 064,40 | | 144 064,40 | | 144 064,40 | |
| 6261 | Frais d'affranchissement | | | | | 258,22 | | 258,22 | | 258,22 | |
| 6262 | Frais de télécommunications | | | | | 15 196,34 | 1 063,67 | 15 196,34 | 1 063,67 | 14 132,67 | |
| | Sous Total compte 626 | | | | | 15 454,56 | 1 063,67 | 15 454,56 | 1 063,67 | 14 390,89 | |

III – ÉTATS FINANCIERS

Balance des comptes

| Numéro de compte | Libellé du compte | Balance d'entrée | | Opérations non budgétaires | | Opérations budgétaires | | Total | | Soldes | |
|------------------|--|------------------|--------|----------------------------|--------|------------------------|-----------------|-------------------|-----------------|-------------------|--------|
| | | Débit | Crédit | Débit | Crédit | Débit | Crédit | Débit | Crédit | Débit | Crédit |
| 627 | Services bancaires et assimilés. | | | | | 14 246,29 | | 14 246,29 | | 14 246,29 | |
| 6281 | Concours divers (cotisations...) | | | | | 6 163,00 | | 6 163,00 | | 6 163,00 | |
| 6283 | Frais de nettoyage des locaux | | | | | 16 848,44 | | 16 848,44 | | 16 848,44 | |
| 6288 | Autres | | | | | 2 380,60 | | 2 380,60 | | 2 380,60 | |
| | Sous Total compte 628 | | | | | 25 392,04 | | 25 392,04 | | 25 392,04 | |
| | Sous Total compte 62 | | | | | 360 913,48 | 1 063,67 | 360 913,48 | 1 063,67 | 359 849,81 | |
| 6332 | Cotisations versées au F.N.A.L. | | | | | 527,07 | | 527,07 | | 527,07 | |
| 6336 | Cotisations au CNFPT et au centre de ges | | | | | 11 299,67 | | 11 299,67 | | 11 299,67 | |
| 6338 | Autres impôts, taxes et versements assim | | | | | 1 261,29 | | 1 261,29 | | 1 261,29 | |
| | Sous Total compte 633 | | | | | 13 088,03 | | 13 088,03 | | 13 088,03 | |
| | Sous Total compte 63 | | | | | 13 088,03 | | 13 088,03 | | 13 088,03 | |
| 64111 | Rémunération principale | | | | | 210 381,23 | | 210 381,23 | | 210 381,23 | |
| 64112 | Supplément familial de traitement et ind | | | | | 646,82 | | 646,82 | | 646,82 | |
| 64118 | Autres indemnités. | | | | | 10 056,03 | | 10 056,03 | | 10 056,03 | |
| | Sous Total compte 6411 | | | | | 221 084,08 | | 221 084,08 | | 221 084,08 | |
| 64131 | Rémunérations | | | | | 443 503,77 | | 443 503,77 | | 443 503,77 | |
| 64132 | Supplément familial de traitement et ind | | | | | 389,09 | | 389,09 | | 389,09 | |
| 64138 | Primes et autres indemnités | | | | | 30 064,64 | | 30 064,64 | | 30 064,64 | |
| | Sous Total compte 6413 | | | | | 473 957,50 | | 473 957,50 | | 473 957,50 | |
| | Sous Total compte 641 | | | | | 695 041,58 | | 695 041,58 | | 695 041,58 | |
| 6451 | Cotisations à l'U.R.S.S.A.F. | | | | | 172 568,48 | | 172 568,48 | | 172 568,48 | |
| 6453 | Cotisations aux caisses de retraite | | | | | 78 533,13 | | 78 533,13 | | 78 533,13 | |

III – ÉTATS FINANCIERS

Balance des comptes

| Numéro de compte | Libellé du compte | Balance d'entrée | | Opérations non budgétaires | | Opérations budgétaires | | Total | | Soldes | |
|------------------|--|------------------|--------|----------------------------|--------|------------------------|-----------------|---------------------|-----------------|---------------------|---------------|
| | | Débit | Crédit | Débit | Crédit | Débit | Crédit | Débit | Crédit | Débit | Crédit |
| 6454 | Cotisations aux A.S.S.E.D.I.C | | | | | 17 466,51 | | 17 466,51 | | 17 466,51 | |
| 6458 | Cotisations aux autres organismes sociaux | | | | | 872,26 | | 872,26 | | 872,26 | |
| | Sous Total compte 645 | | | | | 269 440,38 | | 269 440,38 | | 269 440,38 | |
| 6478 | Autres charges sociales diverses | | | | | 29 177,63 | | 29 177,63 | | 29 177,63 | |
| 6479 | Remboursements sur autres charges sociales | | | | | | 634,54 | | 634,54 | | 634,54 |
| | Sous Total compte 647 | | | | | 29 177,63 | 634,54 | 29 177,63 | 634,54 | 28 543,09 | |
| 6488 | Autres | | | | | 2 454,67 | | 2 454,67 | | 2 454,67 | |
| | Sous Total compte 648 | | | | | 2 454,67 | | 2 454,67 | | 2 454,67 | |
| | Sous Total compte 64 | | | | | 996 114,26 | 634,54 | 996 114,26 | 634,54 | 995 479,72 | |
| 65133 | Secours d'urgence | | | | | 428,58 | 428,58 | 428,58 | 428,58 | | |
| | Sous Total compte 6513 | | | | | 428,58 | 428,58 | 428,58 | 428,58 | | |
| | Sous Total compte 651 | | | | | 428,58 | 428,58 | 428,58 | 428,58 | | |
| 65811 | Droits d'utilisation - informatique en n | | | | | 6 698,10 | | 6 698,10 | | 6 698,10 | |
| 65818 | Autres | | | | | 9 176,83 | | 9 176,83 | | 9 176,83 | |
| | Sous Total compte 6581 | | | | | 15 874,93 | | 15 874,93 | | 15 874,93 | |
| | Sous Total compte 658 | | | | | 15 874,93 | | 15 874,93 | | 15 874,93 | |
| | Sous Total compte 65 | | | | | 16 303,51 | 428,58 | 16 303,51 | 428,58 | 15 874,93 | |
| 6811 | Dotations aux amortissements des immobilisations | | | | | 17 966,10 | | 17 966,10 | | 17 966,10 | |
| | Sous Total compte 681 | | | | | 17 966,10 | | 17 966,10 | | 17 966,10 | |
| | Sous Total compte 68 | | | | | 17 966,10 | | 17 966,10 | | 17 966,10 | |
| | Total classe 6 | | | | | 1 514 044,61 | 8 593,11 | 1 514 044,61 | 8 593,11 | 1 506 086,04 | 634,54 |
| 705 | Études | | | | | | 16 500,00 | | 16 500,00 | | 16 500,00 |

III – ÉTATS FINANCIERS

Balance des comptes

| Numéro de compte | Libellé du compte | Balance d'entrée | | Opérations non budgétaires | | Opérations budgétaires | | Total | | Soldes | |
|------------------|--|------------------|--------|----------------------------|--------|------------------------|---------------------|-------|---------------------|--------|---------------------|
| | | Débit | Crédit | Débit | Crédit | Débit | Crédit | Débit | Crédit | Débit | Crédit |
| 708778 | autres frais | | | | | | 1 020,40 | | 1 020,40 | | 1 020,40 |
| | Sous Total compte 70877 | | | | | | 1 020,40 | | 1 020,40 | | 1 020,40 |
| | Sous Total compte 7087 | | | | | | 1 020,40 | | 1 020,40 | | 1 020,40 |
| | Sous Total compte 708 | | | | | | 1 020,40 | | 1 020,40 | | 1 020,40 |
| | Sous Total compte 70 | | | | | | 17 520,40 | | 17 520,40 | | 17 520,40 |
| 74718 | Autres | | | | | | 809 483,17 | | 809 483,17 | | 809 483,17 |
| | Sous Total compte 7471 | | | | | | 809 483,17 | | 809 483,17 | | 809 483,17 |
| 7472 | Régions | | | | | | 386 638,33 | | 386 638,33 | | 386 638,33 |
| 7473 | Départements | | | | | | 200 000,00 | | 200 000,00 | | 200 000,00 |
| 74772 | FEDER | | | | | | 211 116,60 | | 211 116,60 | | 211 116,60 |
| 74778 | Autres fonds européens | | | | | | 53 261,20 | | 53 261,20 | | 53 261,20 |
| | Sous Total compte 7477 | | | | | | 264 377,80 | | 264 377,80 | | 264 377,80 |
| 747888 | Autres | | | | | | 233,00 | | 233,00 | | 233,00 |
| | Sous Total compte 74788 | | | | | | 233,00 | | 233,00 | | 233,00 |
| | Sous Total compte 7478 | | | | | | 233,00 | | 233,00 | | 233,00 |
| | Sous Total compte 747 | | | | | | 1 660 732,30 | | 1 660 732,30 | | 1 660 732,30 |
| | Sous Total compte 74 | | | | | | 1 660 732,30 | | 1 660 732,30 | | 1 660 732,30 |
| 757368 | Autres | | | | | | 50 494,00 | | 50 494,00 | | 50 494,00 |
| | Sous Total compte 75736 | | | | | | 50 494,00 | | 50 494,00 | | 50 494,00 |
| | Sous Total compte 7573 | | | | | | 50 494,00 | | 50 494,00 | | 50 494,00 |
| 7574 | Subventions de fonctionnement des person | | | | | | 36 000,00 | | 36 000,00 | | 36 000,00 |
| | Sous Total compte 757 | | | | | | 86 494,00 | | 86 494,00 | | 86 494,00 |
| 75888 | Autres | | | | | | 2 101,92 | | 2 101,92 | | 2 101,92 |

**III – ÉTATS FINANCIERS****Balance des comptes**

| Numéro de compte | Libellé du compte | Balance d'entrée | | Opérations non budgétaires | | Opérations budgétaires | | Total | | Soldes | |
|------------------|------------------------|------------------|------------|----------------------------|--------------|------------------------|--------------|--------------|--------------|--------------|--------------|
| | | Débit | Crédit | Débit | Crédit | Débit | Crédit | Débit | Crédit | Débit | Crédit |
| | Sous Total compte 7588 | | | | | | 2 101,92 | | 2 101,92 | | 2 101,92 |
| | Sous Total compte 758 | | | | | | 2 101,92 | | 2 101,92 | | 2 101,92 |
| | Sous Total compte 75 | | | | | | 88 595,92 | | 88 595,92 | | 88 595,92 |
| | Total classe 7 | | | | | | 1 766 848,62 | | 1 766 848,62 | | 1 766 848,62 |
| | Total général | 789 289,48 | 789 289,48 | 5 471 639,95 | 5 203 270,87 | 1 525 038,75 | 1 793 407,83 | 7 785 968,18 | 7 785 968,18 | 2 117 141,06 | 2 117 141,06 |

État des Contrôles du Compte Financier

Envoyé en préfecture le 03/03/2026
Reçu en préfecture le 03/03/2026
Publié le
ID : 971-200095263-20260211-CA110220263-BF

Exercice 2025

Berser
Levrault

L'état des contrôles du compte financier ne fait pas apparaître d'anomalie sur le périmètre des contrôles effectués portant sur la cohérence des états patrimoniaux et la concordance de l'exécution budgétaire.



V – ARRETE ET SIGNATURES**ARRETE ET SIGNATURES**

Date d'édition : 03/02/2026

Comptable(s)**Ayant exercé au cours de la gestion**

Mme PASCALE BELLIN

du 01/01/2025

au 03/02/2026

Vu et certifié par le comptable supérieur ou son délégué qui déclare que le présent compte est exact en ses résultats.

Observations :**CLICHET Thierry (1007951447-0), AUTRES ADM. EMPLOI NON FiP/CADRE SUPERIEUR****A DRFiP DE LA GUADELOUPE, le 25/02/2026**

Le comptable soussigné affirme véritable, sous les peines de droit, le présent compte.

BELLIN Pascale (1017661345-0), Inspecteur divisionnaire FiP hors classe**A REGION DE GUADELOUPE, le 26/02/2026**

Vu par l'ordonnateur ou son délégué qui certifie que le présent compte a été voté le par l'organe délibérant.

A , le

ARRETE ET SIGNATURES

Agence Regionale de la Biodiversité des Iles de Guadeloupe - Budget Principal

Envoyé en préfecture le 03/03/2026

Reçu en préfecture le 03/03/2026

Publié le

CFU

2025

Besnier
Levrault

ID : 971-200095263-20260211-CA110220263-BF

Présentation

Présenté par le Président,
A Basse-Terre, le 11/02/2026
Le Président

Délibération




Délibéré par le Conseil d'administration, réuni en session ordinaire.
A Basse-Terre, le 11/02/2026

Votes

Nombre de membres en exercice : 30
Nombre de membres présents : 16
Nombre de suffrages exprimés : 17
Pour : 17
Contre :
Abstention :

Les membres du Conseil d'administration,

Date de convocation : 04/02/2026

| Signataire | |
|-------------------------|--|
| Danny LAYBOURNE |  |
| Camille PELAGE |  |
| Valérie SAMUEL-CESARUS |  |
| Sylvie DAGONIA |  |
| Jim LAPIN |  |
| Fabrice JASARON |  |
| Marie-Corinne LACASCADE |  |
| Fabien BARTHELAT |  |
| Franck PERAIN |  |
| Harry OZIER-LAFONTAINE |  |
| Mylène MUSQUET |  La Directrice Régionale Mylène MUSQUET |
| Pauline COUVIN |  |
| Marianne GRANDISSON |  |

ARRETE ET SIGNATURES

Agence Regionale de la Biodiversité des Iles de Guadeloupe - Budget Principal

Envoyé en préfecture le 03/03/2026

Reçu en préfecture le 03/03/2026

Publié le

CFU

2025

Berser
Levrault

ID : 971-200095263-20260211-CA110220263-BF

| Signataire | |
|-------------------|---|
| Maguy DULORMNE |  |
| Elodie LAPILUS |  |
| Malik HIPPON |  |
| Médhy BROUSSILLON |  |

Certifié exécutoire par le Président, compte tenu de la transmission en préfecture, le, et de la publication le

A , le

IV – ÉTATS ANNEXÉS

PRESENTATION CROISEE, SECTION D'INVESTISSEMENT – VUE D'ENSEMBLE

| Chapitre nature | Libellé | 01 Opérations non ventilables | 0 Services généraux (hors 01 et Gestion des fonds européens) | 0-5 Gestion des fonds européens | 1 Sécurité | 2 Enseign., formation prof., apprentissage | 3 Cult., vie soc., jeun., sports, loisirs | 4 Santé et action sociale (hors RSA) | 4-4 RSA |
|-----------------|--|----------------------------------|---|------------------------------------|---------------|---|--|---|-------------|
| DEPENSES | | 0,00 | 0,00 | 0,00 | 0,00 | 0,00 | 0,00 | 0,00 | 0,00 |
| 10 | Dotations, fonds divers et réserves | 0,00 | 0,00 | 0,00 | 0,00 | 0,00 | 0,00 | 0,00 | 0,00 |
| 13 | Subventions d'investissement | 0,00 | 0,00 | 0,00 | 0,00 | 0,00 | 0,00 | 0,00 | 0,00 |
| 16 | Emprunts et dettes assimilées | 0,00 | 0,00 | 0,00 | 0,00 | 0,00 | 0,00 | 0,00 | 0,00 |
| 18 | Cpte de liaison : affectation (BA,régie) | 0,00 | 0,00 | 0,00 | 0,00 | 0,00 | 0,00 | 0,00 | 0,00 |
| 20 | Immobilisations incorporelles (sauf 204) | 0,00 | 0,00 | 0,00 | 0,00 | 0,00 | 0,00 | 0,00 | 0,00 |
| 204 | Subventions d'équipement versées | 0,00 | 0,00 | 0,00 | 0,00 | 0,00 | 0,00 | 0,00 | 0,00 |
| 21 | Immobilisations corporelles | 0,00 | 0,00 | 0,00 | 0,00 | 0,00 | 0,00 | 0,00 | 0,00 |
| 22 | Immobilisations reçues en affectation | 0,00 | 0,00 | 0,00 | 0,00 | 0,00 | 0,00 | 0,00 | 0,00 |
| 23 | Immobilisations en cours (sauf 2324) | 0,00 | 0,00 | 0,00 | 0,00 | 0,00 | 0,00 | 0,00 | 0,00 |
| 26 | Participations et créances rattachées | 0,00 | 0,00 | 0,00 | 0,00 | 0,00 | 0,00 | 0,00 | 0,00 |
| 27 | Autres immobilisations financières | 0,00 | 0,00 | 0,00 | 0,00 | 0,00 | 0,00 | 0,00 | 0,00 |
| 45 | Opérations pour compte de tiers | 0,00 | 0,00 | 0,00 | 0,00 | 0,00 | 0,00 | 0,00 | 0,00 |
| RECETTES | | 0,00 | 0,00 | 0,00 | 0,00 | 0,00 | 0,00 | 0,00 | 0,00 |
| 10 | Dotations, fonds divers et réserves | 0,00 | 0,00 | 0,00 | 0,00 | 0,00 | 0,00 | 0,00 | 0,00 |
| 13 | Subventions d'investissement | 0,00 | 0,00 | 0,00 | 0,00 | 0,00 | 0,00 | 0,00 | 0,00 |
| 16 | Emprunts et dettes assimilées | 0,00 | 0,00 | 0,00 | 0,00 | 0,00 | 0,00 | 0,00 | 0,00 |
| 18 | Cpte de liaison : affectation (BA,régie) | 0,00 | 0,00 | 0,00 | 0,00 | 0,00 | 0,00 | 0,00 | 0,00 |
| 20 | Immobilisations incorporelles (sauf 204) | 0,00 | 0,00 | 0,00 | 0,00 | 0,00 | 0,00 | 0,00 | 0,00 |
| 204 | Subventions d'équipement versées | 0,00 | 0,00 | 0,00 | 0,00 | 0,00 | 0,00 | 0,00 | 0,00 |
| 21 | Immobilisations corporelles | 0,00 | 0,00 | 0,00 | 0,00 | 0,00 | 0,00 | 0,00 | 0,00 |
| 22 | Immobilisations reçues en affectation | 0,00 | 0,00 | 0,00 | 0,00 | 0,00 | 0,00 | 0,00 | 0,00 |
| 23 | Immobilisations en cours (sauf 2324) | 0,00 | 0,00 | 0,00 | 0,00 | 0,00 | 0,00 | 0,00 | 0,00 |
| 26 | Participations et créances rattachées | 0,00 | 0,00 | 0,00 | 0,00 | 0,00 | 0,00 | 0,00 | 0,00 |
| 27 | Autres immobilisations financières | 0,00 | 0,00 | 0,00 | 0,00 | 0,00 | 0,00 | 0,00 | 0,00 |
| 45 | Opérations pour compte de tiers | 0,00 | 0,00 | 0,00 | 0,00 | 0,00 | 0,00 | 0,00 | 0,00 |



IV – ÉTATS ANNEXÉS

PRESENTATION CROISEE , SECTION D'INVESTISSEMENT – VUE D'ENSEMBLE (suite)

A1

| Chapitre nature | Libellé | 5 Aménagement des territoires et habitat | 6 Action économique | 7 Environnement | 8 Transports | 9 Fonction en réserve | TOTAL |
|-----------------|--|---|------------------------|--------------------|-----------------|--------------------------|-------------|
| DEPENSES | | 0,00 | 0,00 | 0,00 | 0,00 | | 0,00 |
| 10 | Dotations, fonds divers et réserves | 0,00 | 0,00 | 0,00 | 0,00 | | 0,00 |
| 13 | Subventions d'investissement | 0,00 | 0,00 | 0,00 | 0,00 | | 0,00 |
| 16 | Emprunts et dettes assimilées | 0,00 | 0,00 | 0,00 | 0,00 | | 0,00 |
| 18 | Cpte de liaison : affectation (BA,régie) | 0,00 | 0,00 | 0,00 | 0,00 | | 0,00 |
| 20 | Immobilisations incorporelles (sauf 204) | 0,00 | 0,00 | 0,00 | 0,00 | | 0,00 |
| 204 | Subventions d'équipement versées | 0,00 | 0,00 | 0,00 | 0,00 | | 0,00 |
| 21 | Immobilisations corporelles | 0,00 | 0,00 | 0,00 | 0,00 | | 0,00 |
| 22 | Immobilisations reçues en affectation | 0,00 | 0,00 | 0,00 | 0,00 | | 0,00 |
| 23 | Immobilisations en cours (sauf 2324) | 0,00 | 0,00 | 0,00 | 0,00 | | 0,00 |
| 26 | Participations et créances rattachées | 0,00 | 0,00 | 0,00 | 0,00 | | 0,00 |
| 27 | Autres immobilisations financières | 0,00 | 0,00 | 0,00 | 0,00 | | 0,00 |
| 45 | Opérations pour compte de tiers | 0,00 | 0,00 | 0,00 | 0,00 | | 0,00 |
| RECETTES | | 0,00 | 0,00 | 0,00 | 0,00 | | 0,00 |
| 10 | Dotations, fonds divers et réserves | 0,00 | 0,00 | 0,00 | 0,00 | | 0,00 |
| 13 | Subventions d'investissement | 0,00 | 0,00 | 0,00 | 0,00 | | 0,00 |
| 16 | Emprunts et dettes assimilées | 0,00 | 0,00 | 0,00 | 0,00 | | 0,00 |
| 18 | Cpte de liaison : affectation (BA,régie) | 0,00 | 0,00 | 0,00 | 0,00 | | 0,00 |
| 20 | Immobilisations incorporelles (sauf 204) | 0,00 | 0,00 | 0,00 | 0,00 | | 0,00 |
| 204 | Subventions d'équipement versées | 0,00 | 0,00 | 0,00 | 0,00 | | 0,00 |
| 21 | Immobilisations corporelles | 0,00 | 0,00 | 0,00 | 0,00 | | 0,00 |
| 22 | Immobilisations reçues en affectation | 0,00 | 0,00 | 0,00 | 0,00 | | 0,00 |
| 23 | Immobilisations en cours (sauf 2324) | 0,00 | 0,00 | 0,00 | 0,00 | | 0,00 |
| 26 | Participations et créances rattachées | 0,00 | 0,00 | 0,00 | 0,00 | | 0,00 |
| 27 | Autres immobilisations financières | 0,00 | 0,00 | 0,00 | 0,00 | | 0,00 |
| 45 | Opérations pour compte de tiers | 0,00 | 0,00 | 0,00 | 0,00 | | 0,00 |

IV – ÉTATS ANNEXÉS

PRESENTATION CROISEE, SECTION DE FONCTIONNEMENT – VUE D'ENSEMBLE

| Chapitre nature | Libellé | 01 Opérations non ventilables | 0 Services généraux (hors 01 et Gestion des fonds européens) | 0-5 Gestion des fonds européens | 1 Sécurité | 2 Enseign., formation prof., apprentissage | 3 Cult., vie soc., jeun., sports, loisirs | 4 Santé et action sociale (hors APA et RSA / Régularisation de RMI) | 4-3 APA |
|-----------------|--|----------------------------------|---|------------------------------------|---------------|---|--|--|-------------|
| DEPENSES | | 0,00 | 0,00 | 0,00 | 0,00 | 0,00 | 0,00 | 0,00 | 0,00 |
| 011 | Charges à caractère général | 0,00 | 0,00 | 0,00 | 0,00 | 0,00 | 0,00 | 0,00 | 0,00 |
| 012 | Charges de personnel et frais assimilés | 0,00 | 0,00 | 0,00 | 0,00 | 0,00 | 0,00 | 0,00 | 0,00 |
| 014 | Atténuations de produits | 0,00 | 0,00 | 0,00 | 0,00 | 0,00 | 0,00 | 0,00 | 0,00 |
| 65 | Autres charges de gestion courante | 0,00 | 0,00 | 0,00 | 0,00 | 0,00 | 0,00 | 0,00 | 0,00 |
| 6586 | Frais fonctionnement des groupes d'élus | 0,00 | 0,00 | 0,00 | 0,00 | 0,00 | 0,00 | 0,00 | 0,00 |
| 66 | Charges financières | 0,00 | 0,00 | 0,00 | 0,00 | 0,00 | 0,00 | 0,00 | 0,00 |
| 67 | Charges spécifiques | 0,00 | 0,00 | 0,00 | 0,00 | 0,00 | 0,00 | 0,00 | 0,00 |
| 68 | Dotations aux provisions, dépréciations | 0,00 | 0,00 | 0,00 | 0,00 | 0,00 | 0,00 | 0,00 | 0,00 |
| RECETTES | | 0,00 | 0,00 | 0,00 | 0,00 | 0,00 | 0,00 | 0,00 | 0,00 |
| 013 | Atténuations de charges | 0,00 | 0,00 | 0,00 | 0,00 | 0,00 | 0,00 | 0,00 | 0,00 |
| 70 | Prod. services, domaine, ventes diverses | 0,00 | 0,00 | 0,00 | 0,00 | 0,00 | 0,00 | 0,00 | 0,00 |
| 73 | Impôts et taxes | 0,00 | 0,00 | 0,00 | 0,00 | 0,00 | 0,00 | 0,00 | 0,00 |
| 731 | Fiscalité locale | 0,00 | 0,00 | 0,00 | 0,00 | 0,00 | 0,00 | 0,00 | 0,00 |
| 74 | Dotations et participations | 0,00 | 0,00 | 0,00 | 0,00 | 0,00 | 0,00 | 0,00 | 0,00 |
| 75 | Autres produits de gestion courante | 0,00 | 0,00 | 0,00 | 0,00 | 0,00 | 0,00 | 0,00 | 0,00 |
| 76 | Produits financiers | 0,00 | 0,00 | 0,00 | 0,00 | 0,00 | 0,00 | 0,00 | 0,00 |
| 77 | Produits spécifiques | 0,00 | 0,00 | 0,00 | 0,00 | 0,00 | 0,00 | 0,00 | 0,00 |
| 78 | Reprises amort., dépréciations, prov. | 0,00 | 0,00 | 0,00 | 0,00 | 0,00 | 0,00 | 0,00 | 0,00 |



IV – ÉTATS ANNEXÉS

PRESENTATION CROISEE, SECTION DE FONCTIONNEMENT – VUE D'ENSEMBLE (suite)

A2

| Chapitre nature | Libellé | 4-4 RSA / Régularisation de RMI | 5 Aménagement des territoires et habitat | 6 Action économique | 7 Environnement | 8 Transports | 9 Fonction en réserve | TOTAL |
|-----------------|--|--|---|---------------------------|--------------------|-----------------|-----------------------------|-------------|
| DEPENSES | | 0,00 | 0,00 | 0,00 | 0,00 | 0,00 | | 0,00 |
| 011 | Charges à caractère général | 0,00 | 0,00 | 0,00 | 0,00 | 0,00 | | 0,00 |
| 012 | Charges de personnel et frais assimilés | 0,00 | 0,00 | 0,00 | 0,00 | 0,00 | | 0,00 |
| 014 | Atténuations de produits | 0,00 | 0,00 | 0,00 | 0,00 | 0,00 | | 0,00 |
| 65 | Autres charges de gestion courante | 0,00 | 0,00 | 0,00 | 0,00 | 0,00 | | 0,00 |
| 6586 | Frais fonctionnement des groupes d'élus | 0,00 | 0,00 | 0,00 | 0,00 | 0,00 | | 0,00 |
| 66 | Charges financières | 0,00 | 0,00 | 0,00 | 0,00 | 0,00 | | 0,00 |
| 67 | Charges spécifiques | 0,00 | 0,00 | 0,00 | 0,00 | 0,00 | | 0,00 |
| 68 | Dotations aux provisions, dépréciations | 0,00 | 0,00 | 0,00 | 0,00 | 0,00 | | 0,00 |
| RECETTES | | 0,00 | 0,00 | 0,00 | 0,00 | 0,00 | | 0,00 |
| 013 | Atténuations de charges | 0,00 | 0,00 | 0,00 | 0,00 | 0,00 | | 0,00 |
| 70 | Prod. services, domaine, ventes diverses | 0,00 | 0,00 | 0,00 | 0,00 | 0,00 | | 0,00 |
| 73 | Impôts et taxes | 0,00 | 0,00 | 0,00 | 0,00 | 0,00 | | 0,00 |
| 731 | Fiscalité locale | 0,00 | 0,00 | 0,00 | 0,00 | 0,00 | | 0,00 |
| 74 | Dotations et participations | 0,00 | 0,00 | 0,00 | 0,00 | 0,00 | | 0,00 |
| 75 | Autres produits de gestion courante | 0,00 | 0,00 | 0,00 | 0,00 | 0,00 | | 0,00 |
| 76 | Produits financiers | 0,00 | 0,00 | 0,00 | 0,00 | 0,00 | | 0,00 |
| 77 | Produits spécifiques | 0,00 | 0,00 | 0,00 | 0,00 | 0,00 | | 0,00 |
| 78 | Reprises amort., dépréciations, prov. | 0,00 | 0,00 | 0,00 | 0,00 | 0,00 | | 0,00 |



IV – ÉTATS ANNEXÉS

PRÉSENTATION AGRÉGÉE DU BUDGET PRINCIPAL ET DES BUDGETS ANNEXES

1 – BUDGET PRINCIPAL

| SECTION | Prévisions | Réalizations – mandats ou titres (1) | Restes à réaliser au 31/12 | Crédits sans emploi |
|-----------------------|--------------|---|----------------------------|---------------------|
| INVESTISSEMENT | | | | |
| DEPENSES | 387 060,49 | 10 994,14 | 0,00 | 376 066,35 |
| RECETTES | 387 060,49 | 31 157,06 | 0,00 | 355 903,43 |
| FONCTIONNEMENT | | | | |
| DEPENSES | 2 416 591,68 | 1 506 086,04 | 0,00 | 910 505,64 |
| RECETTES | 2 416 591,68 | 1 916 739,23 | 0,00 | 499 852,45 |

(1) Y compris les rattachements.

2 – BUDGETS ANNEXES (autant de tableaux que de budget)

(1) Y compris les rattachements.

3 – PRESENTATION AGREGEE DU BUDGET PRINCIPAL ET DES BUDGETS ANNEXES (avant la neutralisation des flux réciproques)

| SECTION | Prévisions | Réalizations – mandats ou titres (1) | Restes à réaliser au 31/12 | Crédits sans emploi |
|-----------------------|--------------|---|----------------------------|---------------------|
| INVESTISSEMENT | | | | |
| DEPENSES | 387 060,49 | 10 994,14 | 0,00 | 376 066,35 |
| RECETTES | 387 060,49 | 31 157,06 | 0,00 | 355 903,43 |
| FONCTIONNEMENT | | | | |
| DEPENSES | 2 416 591,68 | 1 506 086,04 | 0,00 | 910 505,64 |
| RECETTES | 2 416 591,68 | 1 916 739,23 | 0,00 | 499 852,45 |

(1) Y compris les rattachements.



IV – ÉTATS ANNEXÉS

PRÉSENTATION AGRÉGÉE DU BUDGET PRINCIPAL ET DES BUDGETS ANNEXES

A3

4 – FLUX RECIPROQUES ENTRE LE BUDGET PRINCIPAL ET LES BUDGETS ANNEXES (cf. liste des principales opérations en annexe de l'instruction budgétaire et comptable) (1)

| SECTION | Prévisions | Réalisations – mandats ou titres (2) | Restes à réaliser au 31/12 | Crédits sans emploi |
|-----------------------|------------|---|----------------------------|---------------------|
| INVESTISSEMENT | | | | |
| DEPENSES | 0,00 | 0,00 | 0,00 | 0,00 |
| RECETTES | 0,00 | 0,00 | 0,00 | 0,00 |
| FONCTIONNEMENT | | | | |
| DEPENSES | 0,00 | 0,00 | 0,00 | 0,00 |
| RECETTES | 0,00 | 0,00 | 0,00 | 0,00 |

(1) La présentation de ce tableau des flux réciproques est facultative.

(2) Y compris les rattachements.

5 – PRESENTATION CONSOLIDEE DU BUDGET PRINCIPAL ET DES BUDGETS ANNEXES (après la neutralisation des flux réciproques) (1)

| SECTION | Prévisions | Réalisations – mandats ou titres (2) | Restes à réaliser au 31/12 | Crédits sans emploi |
|-----------------------------------|---------------------|---|----------------------------|---------------------|
| INVESTISSEMENT | | | | |
| DEPENSES | 387 060,49 | 10 994,14 | 0,00 | 376 066,35 |
| RECETTES | 387 060,49 | 31 157,06 | 0,00 | 355 903,43 |
| FONCTIONNEMENT | | | | |
| DEPENSES | 2 416 591,68 | 1 506 086,04 | 0,00 | 910 505,64 |
| RECETTES | 2 416 591,68 | 1 916 739,23 | 0,00 | 499 852,45 |
| TOTAL GENERAL DES DEPENSES | 2 803 652,17 | 1 517 080,18 | 0,00 | 1 286 571,99 |
| TOTAL GENERAL DES RECETTES | 2 803 652,17 | 1 947 896,29 | 0,00 | 855 755,88 |

(1) La présentation de ce tableau est obligatoire si celui des flux réciproques est produit.

(2) Y compris les rattachements.



IV – ÉTATS ANNEXÉS

B – ÉTATS ANNEXÉS PATRIMONIAUX – ETAT DE LA DETTE – DETAIL DES CREDITS DE TRESORERIE

DETAIL DES CREDITS DE TRESORERIE (1)

| Nature (Pour chaque ligne, indiquer le numéro de contrat) | Date de la décision de réaliser la ligne de trésorerie (2) | Montant maximum autorisé au 01/01/N | Montant des tirages N | Montant des remboursements N | | Encours restant dû au 31/12/N |
|--|--|-------------------------------------|-----------------------|------------------------------|-------------------------|-------------------------------|
| | | | | Intérêts (3) | Remboursement du tirage | |
| 5191 Avances du Trésor | | | | | | |
| 5192 Avances de trésorerie | | | | | | |
| 51931 Lignes de trésorerie | | | | | | |
| 51932 Lignes de trésorerie liées à un emprunt | | | | | | |
| 5194 Billets de trésorerie | | | | | | |
| 5198 Autres crédits de trésorerie | | | | | | |
| 519 Crédits de trésorerie (Total) | | 0,00 | 0,00 | 0,00 | 0,00 | 0,00 |

(1) Circulaire n° NOR : INTB8900071C du 22/02/1989.

(2) Indiquer la date de la délibération de l'assemblée autorisant la ligne de trésorerie ou la date de la décision de l'ordonnateur de réaliser la ligne de trésorerie sur la base d'un montant maximum autorisé par l'organe délibérant (article M. 4221-5 du CGCT).

(3) Il s'agit des intérêts comptabilisés au compte 6615.



IV – ÉTATS ANNEXÉS

B – ÉTATS ANNEXÉS PATRIMONIAUX – ETAT DE LA DETTE – REPARTITION PAR NATURE DE DETTE

REPARTITION PAR NATURE DE DETTE (hors 16449 et 166)

| Nature (Pour chaque ligne, indiquer le numéro de contrat) | Emprunts et dettes à l'origine du contrat | | | | | | | | | | | | | |
|--|---|----------------------|---|--|-------------|-------------------------------------|-----------|--------------------------|-------------------|--------|--|---------------------------------|--|---|
| | Organisme prêteur ou chef de file | Date de signature | Date d'émission ou date de mobilisation (1) | Date du premier rembour- sement | Nominal (2) | Type de taux d'intérêt (3) | Index (4) | Taux initial | | Devise | Péριο- dité des rembour- sements (6) | Profil d'amor- tissement (7) | Possibilité de rembour- sement anticipé O/N | Caté- gorie d'em- prunt (8) |
| | | | | | | | | Niveau de taux (5) | Taux actuariel | | | | | |
| 163 Emprunts obligataires (Total) | | | | | 0,00 | | | | | | | | | |
| 164 Emprunts auprès des établissements financiers (Total) | | | | | 0,00 | | | | | | | | | |
| 1641 Emprunts en euros (total) | | | | | 0,00 | | | | | | | | | |
| 1643 Emprunts en devises (total) | | | | | 0,00 | | | | | | | | | |
| 16441 Emprunts assortis d'une option de tirage sur ligne de trésorerie (total) | | | | | 0,00 | | | | | | | | | |
| 165 Dépôts et cautionnements reçus (Total) | | | | | 0,00 | | | | | | | | | |
| 167 Emprunts et dettes assortis de conditions particulières (Total) | | | | | 0,00 | | | | | | | | | |



| Nature (Pour chaque ligne, indiquer le numéro de contrat) | Emprunts et dettes à l'origine du contrat | | | | | | | | | | | | | |
|---|---|----------------------|---|--|-------------|-------------------------------------|-----------|--------------------------|-------------------|--------|--|---------------------------------|---|---|
| | Organisme prêteur ou chef de file | Date de signature | Date d'émission ou date de mobilisation (1) | Date du premier rembour- sement | Nominal (2) | Type de taux d'intérêt (3) | Index (4) | Taux initial | | Devise | Péριο- dité des rembour- sements (6) | Profil d'amor- tissement (7) | de rembour- sement anticipé O/N | Caté- gorie d'em- prunt (8) |
| | | | | | | | | Niveau de taux (5) | Taux actuariel | | | | | |
| 1675 Dettes afférentes aux marchés de travaux et de partenariat (total) | | | | | 0,00 | | | | | | | | | |
| 1678 Autres emprunts et dettes (total) | | | | | 0,00 | | | | | | | | | |
| 168 Emprunts et dettes assimilés (Total) | | | | | 0,00 | | | | | | | | | |
| 1681 Autres emprunts (total)(9) | | | | | 0,00 | | | | | | | | | |
| 1682 Bons à moyen terme négociables (total) | | | | | 0,00 | | | | | | | | | |
| 1687 Autres dettes (total) | | | | | 0,00 | | | | | | | | | |
| Total général | | | | | 0,00 | | | | | | | | | |

(1) Si un emprunt donne lieu à plusieurs mobilisations, indiquer la date de la première mobilisation.

(2) Nominal : montant emprunté à l'origine.

(3) Type de taux d'intérêt : F : fixe ; V : variable simple ; C : complexe ; R : préfixé (c'est-à-dire un taux variable qui n'est pas seulement défini comme la simple addition d'un taux usuel de référence et d'une marge exprimée en point de pourcentage).

(4) Mentionner le ou les types d'index (ex : Euribor 3 mois).

(5) Indiquer le niveau de taux à l'origine du contrat.

(6) Indiquer la périodicité des remboursements : A : annuelle, B : bimestrielle, T : trimestrielle, X autre.

(7) Indiquer C pour amortissement constant, P pour amortissement progressif, F pour *in fine*, X pour autres à préciser.

(8) Catégorie d'emprunt à l'origine. Exemple A-1 (cf. la classification des emprunts suivant la typologie de la circulaire IOCB1015077C du 25 juin 2010 sur les produits financiers offerts aux collectivités territoriales).

(9) Y compris les avances remboursables consenties au titre de l'article 25 de la loi n°2020-935 du 30 juillet 2020 de finances rectificative pour 2020, portant attribution des avances remboursables sur les recettes fiscales prévues aux articles 1594 A et 1595 du code général des impôts



IV – ANNEXES

B – ANNEXES PATRIMONIALES – ETAT DE LA DETTE – REPARTITION PAR NATURE DE DETTE

B1.2

B1.2 – REPARTITION PAR NATURE DE DETTE (hors 16449 et 166) (suite)

| Nature (Pour chaque ligne, indiquer le numéro de contrat) | Emprunts et dettes au 31/12/N | | | | | | | | | | | |
|---|-------------------------------|-----------------|---|----------------------------------|---------------------------------------|----------------------------|------------|---|-----------------------|---------------------------|---|-----------------------|
| | Couverture ? O/N (11) | Montant couvert | Catégorie d'emprunt après couverture éventuelle (12) | Capital restant dû au 31/12/N | Durée résiduelle (en années) | Taux d'intérêt | | | Annuité de l'exercice | | | ICNE de l'exercice |
| | | | | | | Type de taux (13) | Index (14) | Niveau de taux d'intérêt au 31/12/N (15) | Capital | Charges d'intérêt (16) | Intérêts perçus (le cas échéant) (17) | |
| 163 Emprunts obligataires (Total) | | 0,00 | | 0,00 | | | | | 0,00 | 0,00 | 0,00 | 0,00 |
| 164 Emprunts auprès des établissements financiers (Total) | | 0,00 | | 0,00 | | | | | 0,00 | 0,00 | 0,00 | 0,00 |
| 1641 Emprunts en euros (total) | | 0,00 | | 0,00 | | | | | 0,00 | 0,00 | 0,00 | 0,00 |
| 1643 Emprunts en devises (total) | | 0,00 | | 0,00 | | | | | 0,00 | 0,00 | 0,00 | 0,00 |
| 16441 Emprunts assortis d'une option de tirage sur ligne de trésorerie (total) (10) | | 0,00 | | 0,00 | | | | | 0,00 | 0,00 | 0,00 | 0,00 |
| 165 Dépôts et cautionnements reçus (Total) | | 0,00 | | 0,00 | | | | | 0,00 | 0,00 | 0,00 | 0,00 |
| 167 Emprunts et dettes assortis de conditions particulières (Total) | | 0,00 | | 0,00 | | | | | 0,00 | 0,00 | 0,00 | 0,00 |
| 1671 Avances consolidées du Trésor (total) | | 0,00 | | 0,00 | | | | | 0,00 | 0,00 | 0,00 | 0,00 |
| 1672 Emprunts sur comptes spéciaux (total) | | 0,00 | | 0,00 | | | | | 0,00 | 0,00 | 0,00 | 0,00 |
| 1675 Dettes pour METP et PPP (total) | | 0,00 | | 0,00 | | | | | 0,00 | 0,00 | 0,00 | 0,00 |
| 1676 Dettes envers locataires-acquéreurs (total) | | 0,00 | | 0,00 | | | | | 0,00 | 0,00 | 0,00 | 0,00 |
| 1678 Autres emprunts et dettes (total) | | 0,00 | | 0,00 | | | | | 0,00 | 0,00 | 0,00 | 0,00 |
| 168 Emprunts et dettes assimilés (Total) | | 0,00 | | 0,00 | | | | | 0,00 | 0,00 | 0,00 | 0,00 |
| 1681 Autres emprunts (total)(10) | | 0,00 | | 0,00 | | | | | 0,00 | 0,00 | 0,00 | 0,00 |
| 1682 Bons à moyen terme négociables (total) | | 0,00 | | 0,00 | | | | | 0,00 | 0,00 | 0,00 | 0,00 |
| 1687 Autres dettes (total) | | 0,00 | | 0,00 | | | | | 0,00 | 0,00 | 0,00 | 0,00 |
| Total général | | 0,00 | | 0,00 | | | | | 0,00 | 0,00 | 0,00 | 0,00 |

(10) S'agissant des emprunts assortis d'une ligne de trésorerie, il faut faire ressortir le remboursement du capital de la dette prévue pour l'exercice correspondant au véritable endettement.

(11) Si l'emprunt est soumis à couverture, il convient de compléter le tableau « détail des opérations de couverture ».

(12) Catégorie d'emprunt. Exemple A-1 (cf. la classification des emprunts suivant la typologie de la circulaire IOCB1015077C du 25 juin 2010 sur les produits financiers offerts aux collectivités territoriales).

(13) Type de taux d'intérêt après opérations de couverture : F : fixe ; V : variable simple ; C : complexe (c'est-à-dire un taux variable qui n'est pas seulement défini comme la simple addition d'un taux usuel de référence et d'une marge exprimée en point de pourcentage).

(14) Mentionner l'index en cours au 31/12/N après opérations de couverture.

(15) Taux après opérations de couverture éventuelles. Pour les emprunts à taux variable, indiquer le niveau moyen du taux constaté sur l'année.

(16) Il s'agit des intérêts dus au titre du contrat initial et comptabilisés à l'article 66111 « Intérêts réglés à l'échéance » (intérêts décaissés) et intérêts éventuels dus au titre du contrat d'échange éventuel et comptabilisés à l'article 668.

(17) Indiquer les intérêts éventuellement reçus au titre du contrat d'échange éventuel et comptabilisés au 768.



IV – ÉTATS ANNEXÉS

B – ÉTATS ANNEXÉS PATRIMONIAUX – ETAT DE LA DETTE – REPARTITION DES EMPRUNTS PAR STRUCTURE DE TAUX

REPARTITION DES EMPRUNTS PAR STRUCTURE DE TAUX (HORS A1)

| Emprunts ventilés par structure de taux selon le risque le plus élevé (Pour chaque ligne, indiquer le numéro de contrat) (1) | Organisme prêteur ou chef de file | Nominal (2) | Capital restant dû au 31/12/N (3) | Type d'indices (4) | Durée du contrat | Dates des périodes bonifiées | Taux minimal (5) | Taux maximal (6) | Coût de sortie (7) | Taux maximal après couverture éventuelle (8) | Niveau du taux au 31/12/N (9) | Intérêts payés au cours de l'exercice (10) | Intérêts perçus au cours de l'exercice (le cas échéant) (11) | % par type de taux selon le capital restant dû |
|--|-----------------------------------|-------------|-----------------------------------|--------------------|------------------|------------------------------|------------------|------------------|--------------------|--|-------------------------------|--|--|--|
| Echange de taux, taux variable simple plafonné (cap) ou encadré (tunnel) (A) | | | | | | | | | | | | | | |
| TOTAL (A) | | 0,00 | 0,00 | | | | | | 0,00 | | | 0,00 | 0,00 | 0,00 |
| Barrière simple (B) | | | | | | | | | | | | | | |
| TOTAL (B) | | 0,00 | 0,00 | | | | | | 0,00 | | | 0,00 | 0,00 | 0,00 |
| Option d'échange (C) | | | | | | | | | | | | | | |
| TOTAL (C) | | 0,00 | 0,00 | | | | | | 0,00 | | | 0,00 | 0,00 | 0,00 |
| Multiplicateur jusqu'à 3 ou multiplicateur jusqu'à 5 capé (D) | | | | | | | | | | | | | | |
| TOTAL (D) | | 0,00 | 0,00 | | | | | | 0,00 | | | 0,00 | 0,00 | 0,00 |
| Multiplicateur jusqu'à 5 (E) | | | | | | | | | | | | | | |
| TOTAL (E) | | 0,00 | 0,00 | | | | | | 0,00 | | | 0,00 | 0,00 | 0,00 |
| Autres types de structures (F) | | | | | | | | | | | | | | |
| TOTAL (F) | | 0,00 | 0,00 | | | | | | 0,00 | | | 0,00 | 0,00 | 0,00 |
| TOTAL GENERAL | | 0,00 | 0,00 | | | | | | 0,00 | | | 0,00 | 0,00 | 0,00 |

(1) Répartir les emprunts selon le type de structure de taux (de A à F selon la classification de la charte de bonne conduite) en fonction du risque le plus élevé à courir sur toute la durée de vie du contrat de prêt et après opérations de couverture éventuelles.

(2) Nominal : montant emprunté à l'origine. En cas de couverture partielle d'un emprunt, indiquer séparément sur deux lignes la part du nominal couvert et la part non couverte.

(3) En cas de couverture partielle d'un emprunt, indiquer séparément sur deux lignes la part du capital restant dû couvert et la part non couverte.

(4) Indiquer la classification de l'indice sous-jacent suivant la typologie de la circulaire du 25 juin 2010 sur les produits financiers (de 1 à 6). 1 : Indice zone euro / 2 : Indices inflation française ou zone euro ou écart entre ces indices / 3 : Ecart indice zone euro / 4 : Indices hors zone euro ou écart d'indices dont l'un est hors zone euro / 5 : écarts d'indices hors zone euro / 6 : autres indices.

(5) Taux hors opération de couverture. Indiquer le montant, l'index ou la formule correspondant au taux minimal du contrat de prêt sur toute la durée du contrat.

(6) Taux hors opération de couverture. Indiquer le montant, l'index ou la formule correspondant au taux maximal du contrat de prêt sur toute la durée du contrat.

(7) Coût de sortie : indiquer le montant de l'indemnité contractuelle de remboursement définitif de l'emprunt au 31/12/N ou le cas échéant, à la prochaine date d'échéance.

(8) Montant, index ou formule.

(9) Indiquer le niveau de taux après opérations de couverture éventuelles. Pour les emprunts à taux variables, indiquer le niveau moyen du taux constaté sur l'année.

(10) Indiquer les intérêts dus au titre du contrat initial et comptabilisés à l'article 66111 et des intérêts éventuels dus au titre du contrat d'échange et comptabilisés à l'article 668.

(11) Indiquer les intérêts reçus au titre du contrat d'échange et comptabilisés au 768.

Envoyé en préfecture le 03/03/2026

Reçu en préfecture le 03/03/2026

Publié le



ID : 971-200095263-20260211-CA110220263-BF

IV – ÉTATS ANNEXÉS

B – ÉTATS ANNEXÉS PATRIMONIAUX – ETAT DE LA DETTE – TYPOLOGIE DE LA REPARTITION DE L'ENCOURS

TYPLOGIE DE LA REPARTITION DE L'ENCOURS (1)

| Indices sous-jacents | | (1) Indices zone euro | (2) Indices inflation française ou zone euro ou écart entre ces indices | (3) Ecart d'indices zone euro | (4) Indices hors zone euro et écarts d'indices dont l'un est un indice hors zone euro | (5) Ecart d'indices hors zone euro | (6) Autres indices |
|---|-----------------------|--------------------------|--|----------------------------------|---|--|-----------------------|
| Structure | | | | | | | |
| (A) Taux fixe simple. Taux variable simple. Echange de taux fixe contre taux variable ou inversement. Echange de taux structuré contre taux variable ou taux fixe (sens unique). Taux variable simple plafonné (cap) ou encadré (tunnel) | Nombre de produits | 0 | 0 | 0 | 0 | 0 | |
| | % de l'encours | 0,00 | 0,00 | 0,00 | 0,00 | 0,00 | |
| | Montant en euros | 0,00 | 0,00 | 0,00 | 0,00 | 0,00 | |
| (B) Barrière simple. Pas d'effet de levier | Nombre de produits | 0 | 0 | 0 | 0 | 0 | |
| | % de l'encours | 0,00 | 0,00 | 0,00 | 0,00 | 0,00 | |
| | Montant en euros | 0,00 | 0,00 | 0,00 | 0,00 | 0,00 | |
| (C) Option d'échange (swaption) | Nombre de produits | 0 | 0 | 0 | 0 | 0 | |
| | % de l'encours | 0,00 | 0,00 | 0,00 | 0,00 | 0,00 | |
| | Montant en euros | 0,00 | 0,00 | 0,00 | 0,00 | 0,00 | |
| (D) Multiplicateur jusqu'à 3 ; multiplicateur jusqu'à 5 capé | Nombre de produits | 0 | 0 | 0 | 0 | 0 | |
| | % de l'encours | 0,00 | 0,00 | 0,00 | 0,00 | 0,00 | |
| | Montant en euros | 0,00 | 0,00 | 0,00 | 0,00 | 0,00 | |
| (E) Multiplicateur jusqu'à 5 | Nombre de produits | 0 | 0 | 0 | 0 | 0 | |
| | % de l'encours | 0,00 | 0,00 | 0,00 | 0,00 | 0,00 | |
| | Montant en euros | 0,00 | 0,00 | 0,00 | 0,00 | 0,00 | |
| (F) Autres types de structures | Nombre de produits | | | | | | 0 |
| | % de l'encours | | | | | | 0,00 |
| | Montant en euros | | | | | | 0,00 |

(1) Cette annexe retrace le stock de dette au 31/12/N après opérations de couverture éventuelles.

IV – ÉTATS ANNEXÉS

B – ÉTATS ANNEXÉS PATRIMONIAUX – ETAT DE LA DETTE – DETAIL DES OPERATIONS DE COUVERTURE

DETAIL DES OPERATIONS DE COUVERTURE (1)

| Instruments de couverture (Pour chaque ligne, indiquer le numéro de contrat) | Emprunt couvert | | | Instrument de couverture | | | | | | | | | |
|--|-----------------------------------|----------------------------------|---------------------------|-----------------------------|------------------------------|---|---|-----------------------------|---------------------------|---|--|---|---|
| | Référence de l'emprunt couvert | Capital restant dû au 31/12/N | Date de fin du contrat | Organisme co-contractant | Type de couverture (3) | Nature de la couverture (change ou taux) | Notionnel de l'instrument de couverture | Date de début du contrat | Date de fin du contrat | Périodicité de règlement des intérêts (4) | Montant des commissions diverses | Primes éventuelles | |
| | | | | | | | | | | | | Primes payées pour l'achat d'option | Primes reçues pour la vente d'option |
| Taux fixe (total) | | 0,00 | | | | | 0,00 | | | | 0,00 | 0,00 | 0,00 |
| Taux variable simple (total) | | 0,00 | | | | | 0,00 | | | | 0,00 | 0,00 | 0,00 |
| Taux complexe (total) (2) | | 0,00 | | | | | 0,00 | | | | 0,00 | 0,00 | 0,00 |
| Total | | 0,00 | | | | | 0,00 | | | | 0,00 | 0,00 | 0,00 |

(1) Si un instrument couvre plusieurs emprunts, distinguer une ligne par emprunt couvert.

(2) Il s'agit d'un taux variable qui n'est pas défini comme la simple addition d'un taux usuel de référence et d'une marge exprimée en point de pourcentage.

(3) Indiquer s'il s'agit d'un *swap*, d'une option (*cap*, *floor*, *tunnel*, *swaption*).

(4) Indiquer la périodicité de règlement des intérêts : A : annuelle, M : mensuelle, B : bimestrielle, S : semestrielle, T : trimestrielle, X : autre.



IV – ÉTATS ANNEXÉS

B – ÉTATS ANNEXÉS PATRIMONIAUX – ETAT DE LA DETTE – DETAIL DES OPERATIONS DE COUVERTURE

B1.5

B1.5 – DETAIL DES OPERATIONS DE COUVERTURE (1) (suite)

| Instruments de couverture (Pour chaque ligne, indiquer le numéro de contrat) | Référence de l'emprunt couvert | Effet de l'instrument de couverture | | | | | | | |
|---|--------------------------------|-------------------------------------|--------------------|---------------|----------------|---|----------------|-------------------------------|-------------------------------|
| | | Taux payé | | Taux reçu (7) | | Charges et produits constatés depuis l'origine du contrat | | Catégorie d'emprunt (8) | |
| | | Index (5) | Niveau de taux (6) | Index | Niveau de taux | Charges c/668 | Produits c/768 | Avant opération de couverture | Après opération de couverture |
| Taux fixe (total) | | | | | | 0,00 | 0,00 | | |
| Taux variable simple (total) | | | | | | 0,00 | 0,00 | | |
| Taux complexe (total) (2) | | | | | | 0,00 | 0,00 | | |
| Total | | | | | | 0,00 | 0,00 | | |

(5) Indiquer l'index utilisé ou la formule de taux.

(6) Pour les emprunts à taux variable, indiquer le niveau moyen du taux constaté sur l'année.

(7) A compléter si l'instrument de couverture est un *swap*.

(8) Catégorie d'emprunt. Exemple A-1 (cf. la classification des emprunts suivant la typologie de la circulaire IOCB1015077C du 25 juin 2010 sur les produits financiers offerts aux collectivités territoriales).

IV – ÉTATS ANNEXÉS

B – ÉTATS ANNEXÉS PATRIMONIAUX – ETAT DE LA DETTE – REMBOURSEMENT ANTICIPE D'UN EMPRUNT AVEC REFINA

REMBOURSEMENT ANTICIPE D'UN EMPRUNT AVEC REFINANCEMENT (1)

| Emprunts (2) (Pour chaque ligne, indiquer le numéro de contrat) | Année de mobilisation et profil d'amort. de l'emprunt | | Date du refinancement | Organisme prêteur ou chef de file | Capital restant dû | Capital réaménagé | Durée résiduelle | Périodicité des remboursements (6) | Caractéristiques du taux | | | Coût de sortie (10) | | Annuité de l'exercice | | ICNE de l'exercice |
|--|---|------------|-----------------------|-----------------------------------|--------------------|-------------------|------------------|------------------------------------|--------------------------|-----------|--------------------|---------------------|--------------|-----------------------|---------|--------------------|
| | Année | Profil (5) | | | | | | | Type de taux (7) | Index (8) | Niveau de taux (9) | Type (11) | Montant (12) | Intérêts (13) | Capital | |
| Total des dépenses au c/ 166 Refinancement de dette (3) | | | | | 0,00 | 0,00 | | | | | | 0,00 | 0,00 | 0,00 | 0,00 | |
| | | | | | | | | | | | | | | | | |
| Total des recettes au c/ 166 Refinancement de dette (4) | | | | | 0,00 | 0,00 | | | | | | | 0,00 | 0,00 | 0,00 | |
| | | | | | | | | | | | | | | | | |

(1) Les opérations de refinancement de dette consistent en un remboursement d'un emprunt auprès d'un établissement de crédit suivi de la souscription d'un nouvel emprunt. Pour cette raison, les dépenses et les recettes du c/166 sont équilibrées.

(2) Pour les emprunts de refinancement, indiquer le nouveau numéro de contrat suivi, entre parenthèses, de la référence de l'emprunt quitté.

(3) Il s'agit de retracer les caractéristiques avant réaménagement des emprunts ayant fait l'objet d'un remboursement anticipé avec refinancement.

(4) Il s'agit de retracer les caractéristiques après réaménagement des emprunts de refinancement.

(5) Indiquer C pour amortissement constant, P pour amortissement progressif, F pour *in fine*, X pour autres à préciser.

(6) Indiquer la périodicité des remboursements A : annuelle ; T : trimestrielle ; M : mensuelle, B : bimestrielle, S : semestrielle, X autre.

(7) Type de taux d'intérêt : F : fixe ; V : variable simple ; C : complexe (c'est-à-dire un taux variable qui n'est pas seulement défini comme la simple addition d'un taux usuel de référence et d'une marge exprimée en point de pourcentage).

(8) Indiquer le type d'index (ex : Euribor 3 mois).

(9) Taux après opérations de couverture éventuelles. Pour un emprunt à taux variable, indiquer le niveau de taux constaté à la date du refinancement.

(10) Il s'agit de retracer les caractéristiques de l'indemnité de remboursement anticipé due relative à l'emprunt quitté.

(11) Indiquer A pour autofinancement, C pour capitalisation, T pour intégration dans le taux du nouvel emprunt, D pour allongement de durée.

(12) Indiquer le coût de sortie uniquement en cas d'autofinancement et de capitalisation.

(13) Il s'agit des intérêts dus au titre du contrat initial et comptabilisés à l'article 66111 « Intérêts réglés à l'échéance » (intérêts décaissés) et intérêts éventuels dus au titre du contrat d'échange éventuel et comptabilisés à l'article 668.



IV – ÉTATS ANNEXÉS

B – ÉTATS ANNEXÉS PATRIMONIAUX – ETAT DE LA DETTE – EMPRUNTS RENEGOCIES AU COURS DE L'ANNEE N

ID : 971-200095263-20260211-CA110220263-BF

EMPRUNTS RENEGOCIES AU COURS DE L'ANNEE N (1)

| N° du contrat d'emprunt | Date de souscription du contrat initial | Date de renégociation | Organisme prêteur | Durée résiduelle en années | | Taux (2) | | | | | | Nominal | | Profil d'amortissement et périodicité de remboursement (6) | | Capital restant dû au 31/12/N | ICNE de l'exercice | Annuité payée dans l'exercice (s'il y a lieu) | |
|-------------------------|---|-----------------------|-------------------|----------------------------|--------------------------------|------------------|-----------|-----------|-------------------|-----------|-----------|-----------------|-----------------------|--|-------------------|-------------------------------|--------------------|---|---------|
| | | | | Con- trat initial | Con- trat rené- gocié | Contrat initial | | | Contrat renégocié | | | Contrat initial | Contrat renégocié (5) | Contrat initial | Contrat renégocié | | | Intérêts | Capital |
| | | | | | | Type de taux (3) | Index (4) | Taux act. | Type de taux (3) | Index (4) | Taux act. | | | | | | | | |
| Total | | | | | | | | | | | | 0,00 | 0,00 | | | 0,00 | 0,00 | 0,00 | 0,00 |

(1) Inscrire les emprunts renégociés au cours de l'exercice N.

(2) Taux à la date de renégociation.

(3) Indiquer : F : fixe ; V : variable simple ; C : complexe (c'est-à-dire un taux variable qui n'est pas seulement défini comme la simple addition d'un taux usuel de référence et d'une marge exprimée en point de pourcentage).

(4) Indiquer la nature de l'index retenu (exemple : Euribor 3 mois).

(5) Nominal à la date de renégociation.

(6) Faire figurer 2 lettres : - Pour le profil d'amortissement, indiquer : C pour amortissement constant, P pour amortissement progressif, F pour *in fine*, X pour autres.

- Pour la périodicité de remboursement, indiquer A : annuelle ; T : trimestrielle ; M : mensuelle, B : bimestrielle, S : semestrielle, X autre.



IV – ÉTATS ANNEXÉS

B – ÉTATS ANNEXÉS PATRIMONIAUX – ETAT DE LA DETTE – DETTE POUR FINANCER L'EMPRUNT D'UN AUTRE ORGA

DETTE POUR FINANCER L'EMPRUNT D'UN AUTRE ORGANISME (1)

| REPARTITION PAR PRÊTEUR | Dettes en capital à l'origine (2) | Dettes en capital au 31/12/N | Annuité payée au cours de l'exercice | Dont | |
|--|-----------------------------------|------------------------------|---|--------------|---------|
| | | | | Intérêts (3) | Capital |
| TOTAL | 0,00 | 0,00 | 0,00 | 0,00 | 0,00 |
| <u>Auprès des organismes de droit privé</u> | 0,00 | 0,00 | 0,00 | 0,00 | 0,00 |
| <u>Auprès des organismes de droit public</u> | 0,00 | 0,00 | 0,00 | 0,00 | 0,00 |
| <u>Dettes provenant d'émissions obligataires (ex : émissions publiques ou privées)</u> | 0,00 | 0,00 | 0,00 | 0,00 | 0,00 |

(1) Il s'agit des cas où une collectivité ou un établissement public accepte de prendre en charge l'emprunt au profit d'un autre organisme sans qu'il y ait pour autant transfert du contrat.

(2) La dette en capital à l'origine correspond à la part de dette prise en charge par la collectivité.

(3) Il s'agit des intérêts dus au titre du contrat initial et comptabilisés à l'article 66111 et des intérêts éventuels dus au titre du contrat d'échange et comptabilisés à l'article 668.



IV – ÉTATS ANNEXÉS

B – ÉTATS ANNEXÉS PATRIMONIAUX – ETAT DE LA DETTE – AUTRES DETTES

AUTRES DETTES

(Issues des engagements juridiques pris autres que ceux destinés à financer la prise en charge d'un emprunt)

| LIBELLES | Montant initial de la dette | Dépenses de l'exercice | Dettes restantes |
|----------|-----------------------------|------------------------|------------------|
|----------|-----------------------------|------------------------|------------------|



IV – ÉTATS ANNEXÉS

B – ÉTATS ANNEXÉS PATRIMONIAUX – METHODES UTILISEES POUR LES AMORTISSEMENTS

METHODES UTILISEES POUR LES AMORTISSEMENTS

| Procédure d'amortissement (linéaire, dégressif, variable) | CHOIX DE L'ASSEMBLEE | | Délibération du |
|--|--|--------------------------|-----------------|
| | Biens de faible valeur - Seuil unitaire en deçà duquel les immobilisations de peu de valeur s'amortissent sur un an : 500.00 € | | 07-06-2021 |
| | Catégories de biens amortis | Durée (en années) | |
| L | 2158 Autres installations, matériel et outillage techniques | 5 | 07/05/2021 |
| L | 21311 Constructions bâtiments administratifs | 30 | 07/06/2021 |
| L | 21828 Autres matériels | 5 | 07/06/2021 |
| L | 21838 autre matériel informatique | 5 | 07/06/2021 |
| L | 21848 Autre matériel de bureau et mobilier | 5 | 07/06/2021 |
| L | 2185 Matériel de téléphonie | 3 | 07/06/2021 |
| L | 2188 Autres immobilisations corporelles | 5 | 07/06/2021 |



IV – ÉTATS ANNEXÉS

B – ÉTATS ANNEXÉS PATRIMONIAUX – ETAT DES PROVISIONS CONSTITUEES

PROVISIONS CONSTITUEES AU 31/12/N

| Nature de la provision | Date de constitution de la provision | Montant des provisions constituées au 01/01/N A | Montant total des provisions de l'exercice (1) B | Montant des reprises de l'exercice C | Montant des provisions constituées au 31/12/N D = A + B - C |
|--|--------------------------------------|--|---|---|--|
| PROVISIONS SEMI-BUDGETAIRES (2) | | | | | |
| Provisions pour risques et charges (3) | | 0,00 | 0,00 | 0,00 | 0,00 |
| Provisions pour litiges | | 0,00 | 0,00 | 0,00 | 0,00 |
| Provisions pour pertes de change | | 0,00 | 0,00 | 0,00 | 0,00 |
| Provisions pour gros entretiens ou grandes révisions | | 0,00 | 0,00 | 0,00 | 0,00 |
| Provisions pour garanties d'emprunt | | 0,00 | 0,00 | 0,00 | 0,00 |
| Autres provisions pour risques | | 0,00 | 0,00 | 0,00 | 0,00 |
| Dépréciations (3) | | 0,00 | 0,00 | 0,00 | 0,00 |
| - des immobilisations | | 0,00 | 0,00 | 0,00 | 0,00 |
| - des stocks et encours | | 0,00 | 0,00 | 0,00 | 0,00 |
| - des comptes de tiers | | 0,00 | 0,00 | 0,00 | 0,00 |
| - des comptes financiers | | 0,00 | 0,00 | 0,00 | 0,00 |
| Total des provisions semi-budgétaires | | 0,00 | 0,00 | 0,00 | 0,00 |
| PROVISIONS BUDGETAIRES (2) | | | | | |
| Provisions pour risques et charges (3) | | 0,00 | 0,00 | 0,00 | 0,00 |
| Provisions pour litiges | | 0,00 | 0,00 | 0,00 | 0,00 |
| Provisions pour pertes de change | | 0,00 | 0,00 | 0,00 | 0,00 |
| Provisions pour gros entretiens ou grandes révisions | | 0,00 | 0,00 | 0,00 | 0,00 |
| Provisions pour garanties d'emprunt | | 0,00 | 0,00 | 0,00 | 0,00 |
| Autres provisions pour risques | | 0,00 | 0,00 | 0,00 | 0,00 |
| Dépréciations (3) | | 0,00 | 0,00 | 0,00 | 0,00 |
| - des immobilisations | | 0,00 | 0,00 | 0,00 | 0,00 |
| - des stocks et encours | | 0,00 | 0,00 | 0,00 | 0,00 |
| - des comptes de tiers | | 0,00 | 0,00 | 0,00 | 0,00 |
| - des comptes financiers | | 0,00 | 0,00 | 0,00 | 0,00 |

Envoyé en préfecture le 03/03/2026
 Reçu en préfecture le 03/03/2026
 Publié le 03/03/2026
 ID : 971-200095263-20260211-CA110220263-BF



| Nature de la provision | Date de constitution de la provision | Montant des provisions constituées au 01/01/N A | Montant total des provisions de l'exercice (1) B | Montant des provisions de l'exercice C | Montant des provisions constituées au 31/12/N D = A + B - C |
|----------------------------------|--------------------------------------|--|---|---|--|
| Total des provisions budgétaires | | 0,00 | 0,00 | 0,00 | 0,00 |
| TOTAL PROVISIONS | | 0,00 | 0,00 | 0,00 | 0,00 |

(1) Provision nouvelle ou abondement d'une provision déjà constituée.

(2) A renseigner selon que la collectivité applique le régime des provisions semi-budgétaires ou budgétaires, conformément aux dispositions législatives et réglementaires afférentes.

(3) Indiquer l'objet de la provision (exemples : provision pour litiges au titre du procès, provisions pour dépréciation des immobilisations de l'équipement).



IV – ÉTATS ANNEXÉS

B – ÉTATS ANNEXÉS PATRIMONIAUX – ETAT DES CHARGES TRANSFEREES

ETAT DES CHARGES TRANSFEREES

| Exercice | Nature de la dépense transférée | Durée de l'étalement (en mois) | Date de la délibération | Montant de la dépense transférée au compte 481 (I) | Montant amorti au titre des exercices précédents (II) | Montant de la dotation aux amortissements de l'exercice (c/6812) (III) | Solde (1) |
|--------------|---------------------------------|--------------------------------|-------------------------|--|---|--|-----------|
| TOTAL | | | | 0,00 | 0,00 | 0,00 | 0,00 |

(1) Correspond au montant de la charge restant à amortir = I – (II + III).

| Exercice | Nature de la dépense transférée | Durée de l'étalement (en mois) | Date de la délibération | Montant de la dépense transférée au compte 481 (I) | Montant amorti au titre des exercices précédents (II) | Montant de la dotation aux amortissements de l'exercice (c/6862) (III) | Solde (1) |
|--------------|---------------------------------|--------------------------------|-------------------------|--|---|--|-----------|
| TOTAL | | | | 0,00 | 0,00 | 0,00 | 0,00 |

(1) Correspond au montant de la charge restant à amortir = I – (II + III).

IV – ÉTATS ANNEXÉS

B – ÉTATS ANNEXÉS PATRIMONIAUX – DETAIL DES OPERATIONS POUR COMPTE DE TIERS

CHAPITRE D'OPERATIONS POUR COMPTE DE TIERS (Détail) (1)

- (1) Ouvrir un cadre par opération pour compte de tiers.
- (2) Inscrire le chapitre et la nature des travaux.
- (3) Le chapitre 45 doit être détaillé conformément au plan de comptes, tant en dépenses qu'en recettes.
- (4) Indiquer le chapitre.



IV – ÉTATS ANNEXÉS

B – ÉTATS ANNEXÉS PATRIMONIAUX – ETAT DES PRETS

Prêts (compte 274)

| Bénéficiaires | Date de la délibération | Encours restant dû au 31/12/N | Montant de l'annuité recouvré | | ICNE de l'exercice |
|--|-------------------------|-------------------------------|-------------------------------|----------|--------------------|
| | | | Capital | Intérêts | |
| Assortis d'intérêts (total) | | 0,00 | 0,00 | 0,00 | 0,00 |
| Non assortis d'intérêts (total) | | 0,00 | 0,00 | | |

IV – ÉTATS ANNEXÉS

B - ÉTATS ANNEXÉS PATRIMONIAUX – ENGAGEMENTS HORS BILAN

ETAT SYNTHETIQUE DES ENGAGEMENTS DONNES

| Article | | Dettes en capital à l'origine | Dettes en capital au 31/12/N | Annuité versée au cours de l'exercice |
|-------------|--|-------------------------------|------------------------------|---------------------------------------|
| 8015 | Emprunts garantis (1) | 0,00 | 0,00 | 0,00 |
| 8016 | Contrats de crédit-bail (2) | 36 368,80 | 2 917,96 | 11 150,28 |
| 8017 | Subvention à verser en annuité (3) | 0,00 | 0,00 | 0,00 |
| 8018 | Autres engagements donnés | | | |
| | Marchés de partenariat (4) | | 0,00 | 0,00 |
| | Au profit d'organismes publics (3) | 0,00 | 0,00 | 0,00 |
| | Au profit d'organismes privés (3) | 0,00 | 0,00 | 0,00 |
| | Dans le cadre d'une délégation de service public (3) | 0,00 | 0,00 | 0,00 |
| | Engagements liés à des opérations d'urbanisme et d'aménagement (3) | 0,00 | 0,00 | 0,00 |

(1) A compléter depuis l'état des emprunts garantis.

(2) A compléter depuis l'état des contrats de crédit-bail.

(3) A compléter depuis l'état des autres engagements donnés.

(4) A compléter depuis l'état des marchés de partenariat.



IV – ÉTATS ANNEXÉS

B - ÉTATS ANNEXÉS PATRIMONIAUX – ENGAGEMENTS HORS BILAN

ETAT SYNTHETIQUE DES ENGAGEMENTS RECUS (1)

| Article | | Créance en capital à l'origine | Créance en capital au 31/12/N | Annuité reçue au cours de l'exercice |
|---------|--|--------------------------------|-------------------------------|--------------------------------------|
| 8026 | Redevance de crédit-bail à recevoir (crédit-bail immobilier) | 0,00 | 0,00 | 0,00 |
| 8027 | Subvention à recevoir par annuité | 0,00 | 0,00 | 0,00 |
| 8028 | Autres engagements reçus | | | |
| | Recette grevée d'affectation spéciale (2) | | 0,00 | 0,00 |
| | Engagements reçus des entreprises | 0,00 | 0,00 | 0,00 |
| | A l'exception de ceux reçus des entreprises | 0,00 | 0,00 | 0,00 |

(1) A remplir depuis l'état relatif aux autres engagements reçus.

(2) A remplir depuis l'état relatif aux recettes grevées d'affectation spéciale. Le montant de la créance en capital au 31/12/N correspond au reste à employer au 31/12/N, l'annuité reçue au cours de l'exercice correspond au solde entre les restes à employer au 01/01/N et les restes à employer au 31/12/N.



IV – ÉTATS ANNEXÉS

B - ÉTATS ANNEXÉS PATRIMONIAUX – ENGAGEMENTS HORS BILAN

ETAT DES EMPRUNTS GARANTIS

| Désignation du bénéficiaire | Année de mobilisation et profil d'amortissement de l'emprunt (1) | | Objet de l'emprunt garanti | Organisme prêteur ou chef de file | Montant initial | Capital restant dû au 31/12/N | Durée résiduelle | Périodicité des remboursements (2) | Taux initial | | | Taux moyen constaté sur l'année (6) | | | Catégorie d'emprunt (7) | Indices ou devises pouvant modifier l'emprunt | Annuité garantie au cours de l'exercice | |
|--|--|--------|----------------------------|-----------------------------------|-----------------|-------------------------------|------------------|------------------------------------|--------------|-----------|--------------------|-------------------------------------|-----------|----------------|-------------------------|---|---|------------|
| | Année | Profil | | | | | | | Taux (3) | Index (4) | Taux actuariel (5) | Taux (3) | Index (4) | Niveau de taux | | | En intérêts (8) | En capital |
| Total des emprunts contractés par des collectivités ou des EP (hors logements sociaux) | | | | | 0,00 | 0,00 | | | | | | | | | | 0,00 | 0,00 | |
| Total des emprunts autres que ceux contractés par des collectivités ou des EP (hors logements sociaux) | | | | | 0,00 | 0,00 | | | | | | | | | | 0,00 | 0,00 | |
| Total des emprunts contractés pour des opérations de logement social | | | | | 0,00 | 0,00 | | | | | | | | | | 0,00 | 0,00 | |
| TOTAL GENERAL | | | | | 0,00 | 0,00 | | | | | | | | | | 0,00 | 0,00 | |

(1) Indiquer C pour amortissement constant, P pour amortissement progressif, F pour in fine, X pour autres (à préciser).

(2) Indiquer la périodicité des remboursements A : annuelle ; B : bimestrielle ; T : trimestrielle ; X : autre.

(3) Type de taux d'intérêt : F : fixe ; V : variable simple ; C : complexe ; R : préfixé (c'est-à-dire un taux variable qui n'est pas seulement défini comme la simple addition d'un taux usuel de référence et d'une marge exprimée en point de pourcentage).

(4) Indiquer le type d'index (ex. EURIBOR 3 mois ...).

(5) Taux annuel, tous frais compris.

(6) Taux hors opération de couverture. Pour les emprunts à taux variable, indiquer le niveau moyen du taux constaté sur l'année.

(7) Catégorie d'emprunt hors opération de couverture. Exemple A-1 (cf. la classification des emprunts suivant la typologie de la circulaire IOCB1015077C du 25 juin 2010 sur les produits financiers offerts aux collectivités territoriales).

(8) Il s'agit des intérêts dus au titre du contrat initial et comptabilisés à l'article 66111 « Intérêts réglés à l'échéance » (intérêts décaissés).

IV – ÉTATS ANNEXÉS

B - ÉTATS ANNEXÉS PATRIMONIAUX – ENGAGEMENTS HORS BILAN

CALCUL DES RATIOS D'ENDETTEMENT RELATIFS AUX GARANTIES D'EMPRUNT

| Calcul du ratio (1) | Valeur en euros | |
|---|--------------------------|---------------------|
| Total des annuités déjà garanties à échoir dans l'exercice (2) | A | 0,00 |
| Total des premières annuités entières des nouvelles garanties de l'exercice (2) | B | 0,00 |
| Annuité nette de la dette de l'exercice (3) | C | 0,00 |
| Provisions pour garanties d'emprunts | D | 0,00 |
| Total des annuités d'emprunts garantis de l'exercice | I = A + B + C - D | 0,00 |
| Recettes réelles de fonctionnement | II | 1 767 483,16 |
| Part des garanties d'emprunt accordées au titre de l'exercice en % (4) | I / II | 0,00 |

(1) Ratio défini aux articles L. 4253-1 ou L. 3231-4 ou L. 2252-1 du CGCT, conformément aux dispositions législatives applicables à la collectivité.

(2) Hors opérations visées par l'article L. 4253-2 ou L. 3231-4-4 ou L. 2252-2 du CGCT, conformément aux dispositions législatives applicables à la collectivité.

(3) Cf. définition de l'article D. 1511-30 du CGCT.

(4) Les garanties d'emprunt accordées au titre d'un exercice ne doivent pas représenter plus de 50 % des recettes réelles de fonctionnement de ce même exercice.

IV – ÉTATS ANNEXÉS

B - ÉTATS ANNEXÉS PATRIMONIAUX – ENGAGEMENTS HORS BILAN

ETAT DES CONTRATS DE CREDIT-BAIL RESTANT A COURIR (MOBILIER ET IMMOBILIER)

| Type et nature du bien ayant fait l'objet du contrat | Exer- cice d'ori- gine du con- trat | Désignation du crédit bailleur | Durée du contrat (en mois) | Montant de la redevance de l'exercice | Montant de la redevance sur la totalité du contrat | Montant des redevances restant à courir | | | | | | |
|--|-------------------------------------|--------------------------------|----------------------------|---------------------------------------|--|---|-----------------|-------------|-------------|--|-------------|-----------------|
| | | | | | | N+1 | N+2 | N+3 | N+4 | Cumul restant (exercice N+5 et suivants) | Total (1) | |
| Crédits-bails mobiliers | | | | | 36 368,80 | 2 917,96 | 0,00 | 0,00 | 0,00 | 0,00 | 0,00 | 2 917,96 |
| Location longue durée | 2022 | BAMY (System Lease) | 4 | 11 150,28 | 36 368,80 | 2 917,96 | 0,00 | 0,00 | 0,00 | 0,00 | 0,00 | 2 917,96 |
| Location longue durée 2ème voiture | 2025 | BAMY (System Lease) | 4 | 0,00 | 0,00 | 0,00 | 0,00 | 0,00 | 0,00 | 0,00 | 0,00 | 0,00 |
| Crédits-bails immobiliers | | | | | 0,00 | 0,00 | 0,00 | 0,00 | 0,00 | 0,00 | 0,00 | 0,00 |
| Total | | | | | 11 150,28 | 36 368,80 | 2 917,96 | 0,00 | 0,00 | 0,00 | 0,00 | 2 917,96 |

(1) Total = (N+1, N+2, N+3, N+4) + cumul restant.



IV – ÉTATS ANNEXÉS

B - ÉTATS ANNEXÉS PATRIMONIAUX – ENGAGEMENTS HORS BILAN

ETAT DES MARCHES DE PARTENARIAT

| Libellé du contrat | Année de signature du marché | Organismes cocontractants | Nature des prestations prévues par le marché | Durée du marché (en mois) | Date fin de marché | Date mise en service équipement | Montant total prévu au titre du marché (TTC) | Annuité versée sur l'exercice | Montant de la rémunération du cocontractant restant à verser pour la durée restante du marché de partenariat (3) | | | | |
|--|------------------------------|---------------------------|--|---------------------------|--------------------|---------------------------------|--|-------------------------------|--|-----------------------|------------------------|----------------------|--------------------|
| | | | | | | | | | Part investissement | | Part fonctionnement II | Part financement III | TOTAL I + II + III |
| | | | | | | | | | Part totale (4) | Dont part nette (5) I | | | |
| Marchés de partenariat (1) | | | | | | | | | | | | | |
| SOUS-TOTAL | | | | | | | 0,00 | 0,00 | 0,00 | 0,00 | 0,00 | 0,00 | 0,00 |
| Marchés globaux de performance énergétiques avec tiers de financement (2) | | | | | | | | | | | | | |
| SOUS-TOTAL | | | | | | | 0,00 | 0,00 | 0,00 | 0,00 | 0,00 | 0,00 | 0,00 |
| TOTAL | | | | | | | 0,00 | 0,00 | 0,00 | 0,00 | 0,00 | 0,00 | 0,00 |

(1) Article L. 1112-1 du Code de la commande publique

(2) Article 1er de la loi n° 2023-222 du 30 mars 2023

(3) Montant de la rémunération restant à verser au 31/12/N

(4) Montant total de la rémunération relative à l'investissement restant à verser au 31/12/N

(5) Montant inscrit à la colonne précédente déduction faite des participations d'autres collectivités publiques.



IV – ÉTATS ANNEXÉS

B - ÉTATS ANNEXÉS PATRIMONIAUX – ENGAGEMENTS HORS BILAN

ETAT DES RECETTES GREVEES D'UNE AFFECTATION SPECIALE

Tableau récapitulatif des recettes grevées d'une affectation spéciale

| Libellé (1) | Restes à employer au 01/01/N | Montant recettes | Montant dépenses | Restes à employer au 31/12/N |
|--------------|---------------------------------|------------------|------------------|---------------------------------|
| Total | 0,00 | 0,00 | 0,00 | 0,00 |

(1) Par exemple, taxe d'aménagement, taxe de séjour, FEDER, dons et legs grevés d'une affectation, toutes recettes grevées d'une affectation spéciale et non ventilables ou recettes ventilables mais pour lesquelles la collectivité souhaite un niveau de détail plus fin que dans la présentation croisée.

(2) Ouvrir un tableau par recette grevée d'une affectation spéciale et reproduire le tableau autant de fois que nécessaire pour décrire l'ensemble des recettes grevées d'une affectation spéciale.

(3) Reste à employer au 31/12/N = reste à employer au 01/01/N + total recettes de l'exercice – total dépenses de l'exercice.

IV – ÉTATS ANNEXÉS

B - ÉTATS ANNEXÉS PATRIMONIAUX – ENGAGEMENTS HORS BILAN

ETAT DES AUTRES ENGAGEMENTS DONNES

| Année d'origine | Nature de l'engagement | Organisme bénéficiaire | Durée en années | Périodicité | Dettes en capital à l'origine | Dettes en capital au 31/12/N | Annuité versée au cours de l'exercice |
|---|------------------------|------------------------|-----------------|-------------|-------------------------------|------------------------------|---------------------------------------|
| TOTAL | | | | | 0,00 | 0,00 | 0,00 |
| 8017 Subventions à verser en annuités | | | | | 0,00 | 0,00 | 0,00 |
| 8018 Autres engagements donnés | | | | | 0,00 | 0,00 | 0,00 |
| Au profit d'organismes publics | | | | | 0,00 | 0,00 | 0,00 |
| Au profit d'organismes privés (1) | | | | | 0,00 | 0,00 | 0,00 |
| Engagements liés à des délégations de service public | | | | | 0,00 | 0,00 | 0,00 |
| Engagements liés à des opérations d'urbanisme et d'aménagement | | | | | 0,00 | 0,00 | 0,00 |

(1) Concernant les garanties accordées à l'Agence France Locale (Article L.1611-3-2 du CGCT) :

- l' « Organisme bénéficiaire » de la garantie est toute personne titulaire d'un « titre éligible » émis ou créé par l'Agence France Locale ;

- la rubrique « Périodicité » n'est pas remplie car la garantie n'a pas de périodicité. La garantie est d'une durée totale indiquée à la colonne qui précède ;

- la colonne « Dettes en capital à l'origine » correspond au montant total de la garantie accordée aux titulaires d'un titre éligible ;

- la colonne « Dettes en capital au 1/1/N » correspond au montant résiduel de la garantie au 1/1/N ;

- la colonne « Annuité à verser au cours de l'exercice » n'est pas remplie car l'octroi de la garantie n'implique pas que des versements annuels aient lieu. Des versements ne seront effectués qu'en cas d'appel de la garantie.



IV – ÉTATS ANNEXÉS

B - ÉTATS ANNEXÉS PATRIMONIAUX – ENGAGEMENTS HORS BILAN

ETAT DES AUTRES ENGAGEMENTS RECUS

| Année d'origine | Nature de l'engagement | Organisme émetteur | Durée en années | Périodicité | Créance en capital à l'origine | Créance en capital au 31/12/N | Annuité reçue au cours de l'exercice |
|-----------------|--|--------------------|-----------------|-------------|--------------------------------|-------------------------------|--------------------------------------|
| TOTAL | | | | | 0,00 | 0,00 | 0,00 |
| 8026 | Redevance de crédit-bail restant à recevoir (crédit-bail immobilier) | | | | 0,00 | 0,00 | 0,00 |
| 8027 | Subventions à recevoir par annuités (annuités restant à recevoir) | | | | 0,00 | 0,00 | 0,00 |
| 8028 | Autres engagements reçus | | | | 0,00 | 0,00 | 0,00 |
| | A l'exception de ceux reçus des entreprises | | | | 0,00 | 0,00 | 0,00 |
| | Engagements reçus des entreprises | | | | 0,00 | 0,00 | 0,00 |



IV – ÉTATS ANNEXÉS

B –ÉTATS ANNEXÉS PATRIMONIAUX – LISTE DES CONCOURS ATTRIBUES A DES TIERS

LISTE DES CONCOURS ATTRIBUES A DES TIERS EN NATURE OU EN SUBVENTIONS

| Nom des bénéficiaires | Montant du fonds de concours ou de la subvention (numéraire) | Prestations en nature |
|---|--|-----------------------|
| TOTAL GENERAL | 0,00 | |
| Personnes de droit privé | 0,00 | |
| Associations | 0,00 | |
| Entreprises | 0,00 | |
| Personnes physiques | 0,00 | |
| Autres | 0,00 | |
| Personnes de droit public | 0,00 | |
| Etat | 0,00 | |
| Régions | 0,00 | |
| Départements | 0,00 | |
| Communes | 0,00 | |
| Etablissements publics (EPCI, EPA, EPIC,...) | 0,00 | |
| Autres | 0,00 | |

IV – ÉTATS ANNEXÉS

B – ANNEXES PATRIMONIALES – ETAT DU PERSONNEL AU 31/12/N

B9 - ETAT DU PERSONNEL AU 31/12/N

| GRADES OU EMPLOIS (1) | CATEGORIES (2) | EMPLOIS BUDGETAIRES (3) | | | EFFECTIFS POURVUS SUR EMPLOIS BUDGETAIRES EN ETPT (4) | | |
|--|----------------|------------------------------------|--|-------------|---|-----------------------|-------------|
| | | EMPLOIS PERMANENTS À TEMPS COMPLET | EMPLOIS PERMANENTS À TEMPS NON COMPLET | TOTAL | AGENTS TITULAIRES | AGENTS NON TITULAIRES | TOTAL |
| EMPLOIS FONCTIONNELS (a) | | 0,00 | 0,00 | 0,00 | 0,00 | 0,00 | 0,00 |
| Directeur général des services | | 0,00 | 0,00 | 0,00 | 0,00 | 0,00 | 0,00 |
| Directeur général adjoint des services | | 0,00 | 0,00 | 0,00 | 0,00 | 0,00 | 0,00 |
| Directeur général des services techniques | | 0,00 | 0,00 | 0,00 | 0,00 | 0,00 | 0,00 |
| Directeur départemental - SDIS | | 0,00 | 0,00 | 0,00 | 0,00 | 0,00 | 0,00 |
| Directeur départemental adjoint - SDIS | | 0,00 | 0,00 | 0,00 | 0,00 | 0,00 | 0,00 |
| Emplois créés au titre de l'article L. 313-1 du CGFP | | 0,00 | 0,00 | 0,00 | 0,00 | 0,00 | 0,00 |
| FILIERE ADMINISTRATIVE (b) | | 1,00 | 0,00 | 1,00 | 1,00 | 0,00 | 1,00 |
| Rédacteur détaché | B | 1,00 | 0,00 | 1,00 | 1,00 | 0,00 | 1,00 |
| FILIERE TECHNIQUE (c) | | 2,00 | 0,00 | 2,00 | 2,00 | 5,00 | 7,00 |
| Chargé de mission | A | 0,00 | 0,00 | 0,00 | 0,00 | 3,00 | 3,00 |
| Chef de service | A | 0,00 | 0,00 | 0,00 | 0,00 | 2,00 | 2,00 |
| Ingénieur | A | 1,00 | 0,00 | 1,00 | 1,00 | 0,00 | 1,00 |
| Ingénieur détaché FCPM | A | 1,00 | 0,00 | 1,00 | 1,00 | 0,00 | 1,00 |
| FILIERE SOCIALE (d) | | 0,00 | 0,00 | 0,00 | 0,00 | 0,00 | 0,00 |
| FILIERE MEDICO-SOCIALE (e) | | 0,00 | 0,00 | 0,00 | 0,00 | 0,00 | 0,00 |
| FILIERE MEDICO-TECHNIQUE (f) | | 0,00 | 0,00 | 0,00 | 0,00 | 0,00 | 0,00 |
| FILIERE SPORTIVE (g) | | 0,00 | 0,00 | 0,00 | 0,00 | 0,00 | 0,00 |
| FILIERE CULTURELLE (h) | | 0,00 | 0,00 | 0,00 | 0,00 | 0,00 | 0,00 |
| FILIERE ANIMATION (i) | | 0,00 | 0,00 | 0,00 | 0,00 | 0,00 | 0,00 |
| FILIERE POLICE (j) | | 0,00 | 0,00 | 0,00 | 0,00 | 0,00 | 0,00 |
| FILIERE SAPEURS-POMPIERS (k) | | 0,00 | 0,00 | 0,00 | 0,00 | 0,00 | 0,00 |
| EMPLOIS NON CITES (l) (5) | | 0,00 | 0,00 | 0,00 | 0,00 | 0,00 | 0,00 |
| TOTAL GENERAL (b + c + d + e + f + g + h + i + j + k + l) | | 3,00 | 0,00 | 3,00 | 3,00 | 5,00 | 8,00 |

(1) Les grades ou emplois sont désignés conformément à la circulaire n° NOR : INTB9500102C du 23 mars 1995. Les emplois fonctionnels sont également comptabilisés dans leur filière d'origine.

(2) Catégories : A, B ou C.

(3) Emplois budgétaires créés par l'assemblée délibérante. Les emplois permanents à temps complet sont comptabilisés pour une unité, les emplois à temps non complet sont comptabilisés à hauteur de la quotité de travail prévue par la délibération créant l'emploi.

(4) Equivalent temps plein annuel travaillé (ETPT). Le décompte est proportionnel à l'activité des agents, mesurée par leur quotité de temps de travail et par leur période d'activité sur l'année :

ETPT = Effectifs physiques * quotité de temps de travail * période d'activité dans l'année

Exemple : un agent à temps plein (quotité de travail = 100 %) présent toute l'année correspond à 1 ETPT ; un agent à temps partiel, à 80 % (quotité de travail = 80 %) présent toute l'année correspond à 0,8 ETPT ; un agent à temps partiel, à 80 % (quotité de travail = 80 %) présent la moitié de l'année (ex : CDD de 6 mois, recrutement à mi-année) correspond à 0,4 ETPT (0,8 * 6 / 12).

(5) Emplois dont les missions ne correspondent pas à un cadre d'emploi existant.

Envoyé en préfecture le 03/03/2026

Reçu en préfecture le 03/03/2026

Publié le



ID : 971-200095263-20260211-CA110220263-BF

IV – ÉTATS ANNEXÉS

B – ANNEXES PATRIMONIALES – ETAT DU PERSONNEL AU 31/12/N

B9

B9 - ETAT DU PERSONNEL AU 31/12/N (suite)

| AGENTS NON TITULAIRES EN FONCTION AU 31/12/N | CATEGORIES (1) | SECTEUR (2) | REMUNERATION (3) | | CONTRAT | |
|--|-------------------|----------------|------------------|-------------------|--------------------------|-----------------------|
| | | | Indice (8) | Euros | Fondement du contrat (4) | Nature du contrat (5) |
| Agents occupant un emploi permanent (6) | | | | 237 660,00 | | |
| Chargé de mission | A | TECH | | 43 312,00 | A Art L 332-8-2° | CDD |
| Chargé de mission | A | TECH | | 46 041,00 | A Art L 332-8-2° | CDD |
| Chargé de mission | A | TECH | | 43 785,00 | A Art L 332-8-2° | CDD |
| Chef de service | A | TECH | | 49 336,00 | A Art L 332-8-2° | CDD |
| Chef de service | A | TECH | | 55 186,00 | A Art L 332-8-2° | CDD |
| Agents occupant un emploi non permanent (7) | | | | 390 685,00 | | |
| Chargé de mission | A | ADM | | 39 122,00 | A Art L 332-24 | CDD |
| Chargé de mission | A | ADM | | 49 776,00 | A Art L 332-24 | CDD |
| Chargé de mission | A | ADM | | 36 507,00 | A Art L 332-24 | CDD |
| Chargé de mission | A | TECH | | 39 506,00 | A Art L 332-24 | CDD |
| Chargé de mission | A | TECH | | 37 227,00 | A Art L 332-24 | CDD |
| Directeur | A | TECH | | 65 470,00 | A | CDD |
| Gestionnaire RH | B | ADM | | 34 253,00 | A Art L 332-24 | CDD |
| Logisticien | C | TECH | | 32 385,00 | A Art L 332-24 | CDD |
| VSC | | TECH | | 18 813,00 | A | CDD |
| VSC | | TECH | | 18 813,00 | A | CDD |
| VSC | | ADM | | 18 813,00 | A | CDD |
| TOTAL GENERAL | | | | 628 345,00 | | |

(1) CATEGORIES: A, B et C.

(2) SECTEUR ADM : Administratif.
 TECH : Technique.
 URB : Urbanisme (dont aménagement urbain).
 S : Social.
 MS : Médico-social.
 MT : Médico-technique.
 SP : Sportif.
 CULT : Culturel.
 ANIM : Animation.
 POL : Police.
 POMP : Sapeurs-pompiers.
 X : Emplois non cités.

(3) REMUNERATION : Référence à un indice brut (indiquer le niveau de l'indice brut) de la fonction publique ou en euros annuels bruts (indiquer l'ensemble des éléments de la rémunération brute annuelle).

(4) CONTRAT : Motif du contrat (code général de la fonction publique - CGFP) :

332-23-1° : Accroissement temporaire d'activité pour une durée maximale de douze mois.
 332-23-2° : Accroissement saisonnier d'activité pour une durée maximale de six mois.
 332-24 : Contrat de projet pour une durée minimale d'un an et une durée maximale fixée par les parties dans la limite de six ans
 332-13 : Remplacement d'un fonctionnaire autorisé à servir à temps partiel ou indisponible.
 332-14 : Vacance temporaire d'un emploi.
 332-8-1° : Absence de cadre d'emplois de fonctionnaires susceptibles d'assurer les fonctions correspondantes.
 332-8-2° : Justifié par les besoins des services ou la nature des fonctions, sous réserve qu'aucun fonctionnaire territorial n'a pu être recruté dans les conditions prévues par le CGFP.
 332-8-3° : Communes de moins de 1 000 habitants et groupements de communes regroupant moins de 15 000 habitants.
 332-8-4° : Communes nouvelles issues de fusion de communes de moins de 1 000 habitants, pendant trois ans suivant la création, et le cas échéant, jusqu'au premier renouvellement du conseil municipal.
 332-8-5° : Autres collectivités territoriales ou établissements mentionnés à l'article L. 4, pour les emplois dont la quotité de temps de travail est inférieure à 50 %.
 332-8-6° : Emplois des communes (- 2 000 hab.) et des groupements de communes (-10 000 hab.) dont la création ou suppression dépend de la décision d'une autorité.
 327-5 : Contractuel territorial sur emploi permanent - peut être nommé en qualité de fonctionnaire stagiaire par l'autorité territoriale.

Agence Regionale de la Biodiversité des Iles de Guadeloupe - Budget Principal - CFU - 2025

332-10 : Contrat à durée indéterminée en application de l'article L. 332-8 avec un agent contractuel territorial qui justifie d'une durée de services publics de six ans au moins.
332-11 : Contrat à durée indéterminée lorsque l'agent contractuel territorial concerné remplit avant l'échéance de son contrat les conditions d'ancienneté mentionnées à l'article L. 332-10.
326_352 : Modalités particulières : recrutement sans concours, parcours d'accès à la fonction publique, personnes en situation de handicap (CGFP art. L326 et L.352).
343-1_343-3 : Emplois supérieurs de la fonction publique territoriale (emplois fonctionnels de direction).
333-1_333-10 : Collaborateurs de cabinet.
333-12 : Collaborateurs de groupes d'élus.
A : Autres.

Envoyé en préfecture le 03/03/2026

Reçu en préfecture le 03/03/2026

Publié le



ID : 971-200095263-20260211-CA110220263-BF

(5) Indiquer si l'agent contractuel est titulaire d'un contrat à durée déterminée (CDD) ou d'un contrat à durée indéterminée (CDI). Les contrats particuliers devront être labellisés « A / autres » et feront l'objet d'une précision (ex : « contrats aidés »).

(6) Occupent un emploi permanent de la fonction publique territoriale, les agents non titulaires recrutés sur le fondement des articles 332-8, 332-13, 332-14, 326, 352 du CGFP, ainsi que les agents qui sont titulaires d'un contrat à durée indéterminée pris sur le fondement des articles 327-5, 332-10 et 332-11 du CGFP.

(7) Occupent un emploi non permanent de la fonction publique territoriale, les agents non titulaires recrutés sur le fondement des articles 332-23, 332-24, 333-1 à 333-10 et 333-12.

(8) Si un contrat fixe comme référence de rémunération un traitement hors échelle, il convient de mentionner le chevron conformément à l'article 6 décret 85-1148 du 20 octobre 1985.



IV – ÉTATS ANNEXÉS

B - ÉTATS ANNEXÉS PATRIMONIAUX

LISTE DES ORGANISMES DANS LESQUELS LA COLLECTIVITE A PRIS UN ENGAGEMENT FINANCIER

B10

LISTE DES ORGANISMES DANS LESQUELS LA COLLECTIVITE A PRIS UN ENGAGEMENT FINANCIER

Les documents financiers et comptables de ces organismes sont mis à la disposition du public à (1).
Toute personne a le droit de demander communication à ses frais.

| Nature de l'engagement (2) | Nom de l'organisme | Raison sociale de l'organisme | Nature juridique de l'organisme | Montant de l'engagement |
|---|--------------------|-------------------------------|---------------------------------|-------------------------|
| Délégation de service public (3) (4) | | | | |
| Détention d'une part du capital | | | | |
| Garantie ou cautionnement d'un emprunt | | | | |
| Subventions supérieures à 75 000 € ou représentant plus de 50 % du produit figurant au compte de résultat de l'organisme | | | | |
| Autres | | | | |

(1) Hôtel de la collectivité et autres lieux publics désignés par la collectivité.

(2) Indiquer la date de la décision (délibérations, contrats ou décisions de l'exécutif).

(3) Préciser la nature de la délégation (concession, affermage, régie intéressée...).

(4) Les délégations pour lesquels un engagement hors bilan est constaté font l'objet d'une reprise dans l'état relatif aux autres engagements donnés.



IV – ANNEXES

ELEMENTS DU BILAN

**ETAT DE VENTILATION DES DEPENSES LIEES A LA GESTION DE LA CRISE SANITAIRE DU
COVID-19 – SECTION DE FONCTIONNEMENT**

B11.1

B11.1 – SECTION DE FONCTIONNEMENT

| DEPENSES – MANDATS EMIS | | |
|-----------------------------------|---|----------------|
| Article (1) | Libellé (1) | Montant |
| 011 | Charges à caractère général | 0,00 |
| 012 | Charges de personnel et frais assimilés | 0,00 |
| 016 | APA | 0,00 |
| 017 | RSA / Régularisations de RMI | 0,00 |
| 65 | Autres charges de gestion courante | 0,00 |
| 66 | Charges financières | 0,00 |
| 67 | Charges spécifiques | 0,00 |
| 68 | Dotations aux provisions, dépréciations | 0,00 |
| 014 | Atténuations de produits | 0,00 |
| Total des dépenses réelles | | 0,00 |
| 042 | <i>Opérations ordre transf. entre sections</i> | 0,00 |
| 043 | <i>Opérations ordre intérieur de la section</i> | 0,00 |
| Total des dépenses d'ordre | | 0,00 |
| TOTAL GENERAL | | 0,00 |

(1) Détailler les chapitres budgétaires par article conformément au plan de comptes appliqué par la commune ou l'établissement.



IV – ANNEXES

ELEMENTS DU BILAN

**ETAT DE VENTILATION DES DEPENSES LIEES A LA GESTION DE LA CRISE SANITAIRE DU
COVID-19 – SECTION D'INVESTISSEMENT**

B11.2

B11.2 – SECTION D'INVESTISSEMENT

| DEPENSES – MANDATS EMIS | | |
|---|---|-------------|
| Article (1) | Libellé (1) | Montant |
| 10 | Dotations, fonds divers et réserves | 0,00 |
| 13 | Subventions d'investissement | 0,00 |
| 16 | Emprunts et dettes assimilées | 0,00 |
| 018 | RSA | 0,00 |
| 20 | Immobilisations incorporelles (hors opérations) | 0,00 |
| 204 | Subventions d'équipement versées (hors opérations) | 0,00 |
| 21 | Immobilisations corporelles (hors opérations) | 0,00 |
| 22 | Immobilisations reçues en affectation (hors opérations) | 0,00 |
| 23 | Immobilisations en cours (hors opérations) | 0,00 |
| 26 | Participations et créances rattachées | 0,00 |
| 27 | Autres immobilisations financières | 0,00 |
| Opérations d'équipement (1 ligne par opération) | | |
| Opérations pour compte de tiers (1 ligne par opération) | | |
| Total des dépenses réelles | | 0,00 |
| 040 | Opérations ordre transf. entre sections | 0,00 |
| 041 | Opérations patrimoniales | 0,00 |
| Total des dépenses d'ordre | | 0,00 |
| TOTAL GENERAL | | 0,00 |

(1) Détailler les chapitres budgétaires par article conformément au plan de comptes appliqué par la commune ou l'établissement.



IV – ANNEXES

**ANNEXES BUDGETAIRES
EQUILIBRE BUDGETAIRE**

C1.1

DISPONIBILITE DE RESSOURCES PROPRES PROVENANT DES EXERCICES ANTERIEURS

Solde de la section d'investissement de l'exercice N-1

| | Ressources propres issues de l'exercice N-1 |
|---|---|
| Solde d'exécution 001 (A) montant négatif si déficit (D001) montant positif si excédent (R001) | 13 190,96 |
| Solde des RAR (B) montant négatif si déficit montant positif si excédent | 0,00 |
| Solde de la section investissement de l'exercice N-1 (Solde I = A + B) Solde positif : excédent de financement Solde négatif : besoin de financement | 13 190,96 |

Disponibilité des ressources propres provenant des exercices antérieurs après financement de la section investissement de l'exercice N-1

| | Ressources propres issues de l'exercice N-1 |
|--|---|
| Affectation au 1068 suite au CA de l'exercice N-1 (C) | 0,00 |
| Solde de la section investissement de l'exercice N-1 (Solde I) Solde positif : excédent de financement Solde négatif : besoin de financement | 13 190,96 |
| Disponibilité de ressources propres des exercices antérieurs (Solde II = C + Solde I) Solde positif : ressources disponibles pour la couverture de l'annuité Solde négatif : absence de ressources propres provenant des exercices antérieurs pour la couverture de l'annuité | 13 190,96 |

COUVERTURE DE L'ANNUITE DE LA DETTE PAR LES RESSOURCES PROPRES - PETIT EQUILIBRE

| | Crédits ouverts/reportés (2) | Réalisations (3) | Restes à réaliser au 31/12/N (4) | Total |
|---|---------------------------------|---------------------|-------------------------------------|------------------|
| | | (a) | (b) | (c = a + b) |
| Dépenses de l'exercice à couvrir par des ressources propres (D)(1) | 0,00 | 0,00 | 0,00 | 0,00 |
| Ressources propres externes et internes de l'exercice (E)(1) | 373 869,53 | 17 966,10 | 0,00 | 17 966,10 |
| Solde des opérations de l'exercice (Solde III = E - D) | 373 869,53 | 17 966,10 | 0,00 | 17 966,10 |
| Solde d'exécution 001 (A) montant négatif si déficit (D001) montant positif si excédent (R001) | 13 190,96 | | | 13 190,96 |
| Affectation au 1068 suite au CA de l'exercice N-1 (C) | 0,00 | 0,00 | | 0,00 |
| Solde des opérations liées à l'exercice N-1 (Solde IV = A + C) | 13 190,96 | | | 13 190,96 |
| Couverture de l'annuité de la dette (Solde V = Solde III + Solde IV) Solde positif : annuité de la dette couverte Solde négatif : annuité de la dette non couverte | | | | 31 157,06 |

(1) BP+BS+DM + RAR N-1. Le détail est présenté aux états suivants : "Equilibre budgétaire - Dépenses" et "Equilibre budgétaire - Recette"

(2) Cumul des crédits de l'exercice votés ou reportés

(3) Mandats et titres émis

(4) Il s'agit des restes à réaliser établis conformément à la comptabilité d'engagement annuelle

IV – ÉTATS ANNEXÉS

C – ÉTATS ANNEXÉS BUDGÉTAIRES – EQUILIBRE BUDGETAIRE – DEPENSES

DEPENSES A COUVRIR PAR DES RESSOURCES PROPRES

| Art. (1) | Libellé (1) | Crédits de l'exercice (BP + BS + DM + RAR N-1) | Réalisations |
|--|---|---|--------------|
| DEPENSES TOTALES A COUVRIR PAR DES RESSOURCES PROPRES = A + B | | 0,00 | 0,00 |
| 16 Emprunts et dettes assimilées (A) | | 0,00 | 0,00 |
| 1631 | Emprunts obligataires | 0,00 | 0,00 |
| 1641 | Emprunts en euros | 0,00 | 0,00 |
| 1643 | Emprunts en devises | 0,00 | 0,00 |
| 16441 | Opérations afférentes à l'emprunt | 0,00 | 0,00 |
| 1671 | Avances consolidées du Trésor | 0,00 | 0,00 |
| 1672 | Emprunts sur comptes spéciaux du Trésor | 0,00 | 0,00 |
| 1678 | Autres emprunts et dettes | 0,00 | 0,00 |
| 1681 | Autres emprunts | 0,00 | 0,00 |
| 1682 | Bons à moyen terme négociables | 0,00 | 0,00 |
| 1687 | Autres dettes | 0,00 | 0,00 |
| Dépenses et transferts à déduire des ressources propres (B) | | 0,00 | 0,00 |
| 10... | <i>Reprise de dotations, fonds divers et réserves</i> | | |
| 10... | Reversement de dotations, fonds divers et réserves | | |
| 139 | <i>Subv. invest. transférées cpte résultat</i> | 0,00 | 0,00 |

(1) Détailler les chapitres budgétaires par article conformément au plan de comptes.



IV – ÉTATS ANNEXÉS

C – ÉTATS ANNEXÉS BUDGÉTAIRES – EQUILIBRE BUDGETAIRE – RECETTES

RESSOURCES PROPRES

| Art. (1) | Libellé (1) | Crédits de l'exercice (BP + BS + DM + RAR N-1) | Réalisations |
|---|--|---|----------------------|
| RECETTES (RESSOURCES PROPRES) = a + b | | 373 869,53 | III 17 966,10 |
| Ressources propres externes de l'année (a) | | 0,00 | 0,00 |
| 10222 | FCTVA | 0,00 | 0,00 |
| 10226 | Taxe d'aménagement (2) | 0,00 | 0,00 |
| 10227 | Versement pour sous densité | 0,00 | 0,00 |
| 10228 | Autres fonds d'investissement | 0,00 | 0,00 |
| 13146 | Attributions compensation investissement | 0,00 | 0,00 |
| 13156 | Attributions compensation investissement | 0,00 | 0,00 |
| 13246 | Attributions compensation investissement | 0,00 | 0,00 |
| 13256 | Attributions compensation investissement | 0,00 | 0,00 |
| 138 | Autres subventions invest. non transf. | 0,00 | 0,00 |
| 26... | Participations et créances rattachées | | |
| 27... | Autres immobilisations financières | | |
| Ressources propres internes de l'année (b) (3) | | 373 869,53 | 17 966,10 |
| 15... | Provisions pour risques et charges | | |
| 169 | Primes de remboursement des obligations | 0,00 | 0,00 |
| 26... | Participations et créances rattachées | | |
| 27... | Autres immobilisations financières | | |
| 28... | Amortissement des immobilisations | | |
| 2805 | Licences, logiciels, droits similaires | 1 946,22 | 0,00 |
| 28158 | Autres inst.,matériel,outil. techniques | 446,32 | 719,49 |
| 28181 | Installations générales, aménagt divers | 199,00 | 199,00 |
| 281838 | Autre matériel informatique | 10 065,82 | 11 311,29 |
| 281848 | Autres matériels de bureau et mobiliers | 5 520,51 | 5 630,32 |
| 28185 | Matériel de téléphonie | 106,00 | 106,00 |
| 29... | Dépréciations des immobilisations | | |
| 31... | Matières premières (et fournitures) (4) | | |
| 33... | En-cours de production de biens (4) | | |
| 35... | Stocks de produits (4) | | |
| 39... | Dépréciation des stocks et en-cours | | |



| Art. (1) | Libellé (1) | Crédits de l'exercice (BP + BS + DM + RAR N-1) | |
|----------|--|---|------|
| 481... | Charges à rép. sur plusieurs exercices | | |
| 49... | Dépréciation des comptes de tiers | | |
| 59... | Dépréciation des comptes financiers | | |
| 024 | Produits des cessions d'immobilisations | 0,00 | 0,00 |
| 021 | Virement de la section de fonctionnement | 355 585,66 | 0,00 |

(1) Les comptes 15, 169, 26, 27, 28, 29, 39, 481, 49 et 59 sont à détailler conformément au plan de comptes.

(2) Le compte 10226 peut être utilisé uniquement par les communes et les établissements publics à fiscalité propre.

(3) Les comptes 15, 29, 39, 49 et 59 sont présentés uniquement si la collectivité applique le régime des provisions budgétaires.

(4) Les comptes 31, 33 et 35 ne peuvent être utilisés que pour les budgets utilisant la comptabilité de stock. Par conséquent, seuls les budgets retraçant les dépenses et les recettes d'un lotissement ou d'une ZAC peuvent utiliser les comptes susmentionnés.



IV – ÉTATS ANNEXÉS

C – ÉTATS ANNEXÉS BUDGÉTAIRES – AUTORISATIONS DE PROGRAMME

SITUATION DES AUTORISATIONS DE PROGRAMME ET CREDITS DE PAIEMENT

| AUTORISATION DE PROGRAMME * | | Chapitre (s) | Stocks AP votées disponibles à l'affectation (exercices antérieurs) | AP votées dans l'année | AP affectées non couvertes par des CP réalisés au 01/01/N (1) | Flux d'AP affectées dans l'année (2) | AP affectées annulées (3) | Stock d'AP affectées restant à financer (4) = (1) + (2) - (3) | CP mandatés au budget de l'année N (5) | AP affectées non couvertes par des CP mandatés au 31/12/N (6) = (4) - (5) |
|-----------------------------|---------|--------------|---|------------------------|---|--------------------------------------|---------------------------|---|--|---|
| Numéro | Libellé | | | | | | | | | |
| | | | | | | | | | | |
| TOTAL | | | 0,00 | 0,00 | 0,00 | 0,00 | 0,00 | 0,00 | 0,00 | 0,00 |

* Le détail par programme n'est à renseigner qu'à compter des AP votées en 2005.

(1) Il s'agit des AP affectées antérieurement à l'exercice N et non encore entièrement couvertes par les CP des années antérieures.

(2) Il s'agit des AP votées avant ou pendant l'exercice N et affectées pendant celui-ci.

(6) Il s'agit des AP non encore intégralement couvertes à la fin de l'exercice N.

| | N-3 | N-2 | N-1 | N |
|---|-------------|-------------|-------------|-------------|
| Ratio de couverture des AP affectées (6) / (5) | 0,00 | 0,00 | 0,00 | 0,00 |



IV – ÉTATS ANNEXÉS

C – ÉTATS ANNEXÉS BUDGÉTAIRES – AUTORISATIONS D'ENGAGEMENT

SITUATION DES AUTORISATIONS D'ENGAGEMENT ET CREDITS DE PAIEMENT

| AUTORISATION D'ENGAGEMENT * | | Chapitre (s) | Stocks AE votées disponibles à l'affectation (exercices antérieurs) | AE votées dans l'année | AE affectées non couvertes par des CP réalisés au 01/01/N (1) | Flux d'AE affectées dans l'année (2) | AE affectées annulées (3) | Stock d'AE affectées restant à financer (4) = (1) + (2) - (3) | CP mandatés au budget de l'année N (5) | AE affectées non couvertes par des CP mandatés au 31/12/N (6) = (4) - (5) |
|-----------------------------|---------|--------------|---|------------------------|---|--------------------------------------|---------------------------|---|--|---|
| Numéro | Libellé | | | | | | | | | |
| TOTAL | | | 0,00 | 0,00 | 0,00 | 0,00 | 0,00 | 0,00 | 0,00 | 0,00 |

* Le détail par engagement n'est à renseigner qu'à compter des AE votées en 2005.

(1) Il s'agit des AE affectées antérieurement à l'exercice N et non encore entièrement couvertes par les CP des années antérieures.

(2) Il s'agit des AE votées avant ou pendant l'exercice N et affectées pendant celui-ci.

(6) Il s'agit des AE non encore intégralement couvertes à la fin de l'exercice N.

| | N-3 | N-2 | N-1 | N |
|--|------|------|------|------|
| Ratio de couverture des AE affectées (6) / (5) | 0,00 | 0,00 | 0,00 | 0,00 |

IV – ÉTATS ANNEXÉS

IMPACT DU BUDGET POUR LA TRANSITION ECOLOGIQUE – REPARTITION NATURE

C3.1

Présentation agrégée par nature

| Type de dépense (2) | | Total des dépenses (mandatées) (3) | Favorables | Mixtes | Défavorables | Neutres | Non cotées |
|---------------------|---|------------------------------------|-------------|-------------|--------------|-------------|-------------|
| A105 | Subventions d'investissement versées | 0,00 | 0,00 | 0,00 | 0,00 | 0,00 | 0,00 |
| A110 | Autres immobilisations incorporelles | 0,00 | 0,00 | 0,00 | 0,00 | 0,00 | 0,00 |
| A115 | Immobilisations incorporelles en cours | 0,00 | 0,00 | 0,00 | 0,00 | 0,00 | 0,00 |
| A120 | Terrains | 0,00 | 0,00 | 0,00 | 0,00 | 0,00 | 0,00 |
| A125 | Constructions | 0,00 | 0,00 | 0,00 | 0,00 | 0,00 | 0,00 |
| A130 | Réseaux et installations de voirie | 0,00 | 0,00 | 0,00 | 0,00 | 0,00 | 0,00 |
| A135 | Réseaux divers | 0,00 | 0,00 | 0,00 | 0,00 | 0,00 | 0,00 |
| A140 | Installations techniques, agencements et matériel | 0,00 | 0,00 | 0,00 | 0,00 | 0,00 | 0,00 |
| A145 | Immobilisations mises en concessions ou affermées | 0,00 | 0,00 | 0,00 | 0,00 | 0,00 | 0,00 |
| A150 | Autres immobilisations corporelles | 0,00 | 0,00 | 0,00 | 0,00 | 0,00 | 0,00 |
| A155 | Immobilisations corporelles en cours | 0,00 | 0,00 | 0,00 | 0,00 | 0,00 | 0,00 |
| A165 | Immobilisations financières | 0,00 | 0,00 | 0,00 | 0,00 | 0,00 | 0,00 |
| A225 | Opérations pour le compte de tiers | 0,00 | 0,00 | 0,00 | 0,00 | 0,00 | 0,00 |
| TOTAL | | 0,00 | 0,00 | 0,00 | 0,00 | 0,00 | 0,00 |



AXE 1 : LUTTE CONTRE LE CHANGEMENT CLIMATIQUE (1)

| Type de dépense (2) | | Total des dépenses (mandatées) (3) | Favorables | Défavorables | Neutres | Non cotées |
|---------------------|---|------------------------------------|-------------|--------------|-------------|-------------|
| A105 | Subventions d'investissement versées | 0,00 | 0,00 | 0,00 | 0,00 | 0,00 |
| A110 | Autres immobilisations incorporelles | 0,00 | 0,00 | 0,00 | 0,00 | 0,00 |
| A115 | Immobilisations incorporelles en cours | 0,00 | 0,00 | 0,00 | 0,00 | 0,00 |
| A120 | Terrains | 0,00 | 0,00 | 0,00 | 0,00 | 0,00 |
| A125 | Constructions | 0,00 | 0,00 | 0,00 | 0,00 | 0,00 |
| A130 | Réseaux et installations de voirie | 0,00 | 0,00 | 0,00 | 0,00 | 0,00 |
| A135 | Réseaux divers | 0,00 | 0,00 | 0,00 | 0,00 | 0,00 |
| A140 | Installations techniques, agencements et matériel | 0,00 | 0,00 | 0,00 | 0,00 | 0,00 |
| A145 | Immobilisations mises en concessions ou affermées | 0,00 | 0,00 | 0,00 | 0,00 | 0,00 |
| A150 | Autres immobilisations corporelles | 0,00 | 0,00 | 0,00 | 0,00 | 0,00 |
| A155 | Immobilisations corporelles en cours | 0,00 | 0,00 | 0,00 | 0,00 | 0,00 |
| A165 | Immobilisations financières | 0,00 | 0,00 | 0,00 | 0,00 | 0,00 |
| A225 | Opérations pour le compte de tiers | 0,00 | 0,00 | 0,00 | 0,00 | 0,00 |
| TOTAL | | 0,00 | 0,00 | 0,00 | 0,00 | 0,00 |



AXE 2 : ADAPTATION AU CHANGEMENT CLIMATIQUE ET PREVENTIION DES RISQUES NATURELS (1)

| Type de dépense (2) | | Total des dépenses (mandatées) (3) | Favorables | Défavorables | Neutres | Non cotées |
|---------------------|---|------------------------------------|-------------|--------------|-------------|-------------|
| A105 | Subventions d'investissement versées | 0,00 | 0,00 | 0,00 | 0,00 | 0,00 |
| A110 | Autres immobilisations incorporelles | 0,00 | 0,00 | 0,00 | 0,00 | 0,00 |
| A115 | Immobilisations incorporelles en cours | 0,00 | 0,00 | 0,00 | 0,00 | 0,00 |
| A120 | Terrains | 0,00 | 0,00 | 0,00 | 0,00 | 0,00 |
| A125 | Constructions | 0,00 | 0,00 | 0,00 | 0,00 | 0,00 |
| A130 | Réseaux et installations de voirie | 0,00 | 0,00 | 0,00 | 0,00 | 0,00 |
| A135 | Réseaux divers | 0,00 | 0,00 | 0,00 | 0,00 | 0,00 |
| A140 | Installations techniques, agencements et matériel | 0,00 | 0,00 | 0,00 | 0,00 | 0,00 |
| A145 | Immobilisations mises en concessions ou affermées | 0,00 | 0,00 | 0,00 | 0,00 | 0,00 |
| A150 | Autres immobilisations corporelles | 0,00 | 0,00 | 0,00 | 0,00 | 0,00 |
| A155 | Immobilisations corporelles en cours | 0,00 | 0,00 | 0,00 | 0,00 | 0,00 |
| A165 | Immobilisations financières | 0,00 | 0,00 | 0,00 | 0,00 | 0,00 |
| A225 | Opérations pour compte de tiers | 0,00 | 0,00 | 0,00 | 0,00 | 0,00 |
| TOTAL | | 0,00 | 0,00 | 0,00 | 0,00 | 0,00 |

AXE 3 : GESTION DES RESSOURCES EN EAU (1)

| Type de dépense (2) | | Total des dépenses (mandatées) (3) | Favorables | Défavorables | Neutres | Non cotées |
|---------------------|---|------------------------------------|-------------|--------------|-------------|-------------|
| A105 | Subventions d'investissement versées | 0,00 | 0,00 | 0,00 | 0,00 | 0,00 |
| A110 | Autres immobilisations incorporelles | 0,00 | 0,00 | 0,00 | 0,00 | 0,00 |
| A115 | Immobilisations incorporelles en cours | 0,00 | 0,00 | 0,00 | 0,00 | 0,00 |
| A120 | Terrains | 0,00 | 0,00 | 0,00 | 0,00 | 0,00 |
| A125 | Constructions | 0,00 | 0,00 | 0,00 | 0,00 | 0,00 |
| A130 | Réseaux et installations de voirie | 0,00 | 0,00 | 0,00 | 0,00 | 0,00 |
| A135 | Réseaux divers | 0,00 | 0,00 | 0,00 | 0,00 | 0,00 |
| A140 | Installations techniques, agencements et matériel | 0,00 | 0,00 | 0,00 | 0,00 | 0,00 |
| A145 | Immobilisations mises en concessions ou affermées | 0,00 | 0,00 | 0,00 | 0,00 | 0,00 |
| A150 | Autres immobilisations corporelles | 0,00 | 0,00 | 0,00 | 0,00 | 0,00 |
| A155 | Immobilisations corporelles en cours | 0,00 | 0,00 | 0,00 | 0,00 | 0,00 |
| A165 | Immobilisations financières | 0,00 | 0,00 | 0,00 | 0,00 | 0,00 |
| A225 | Opérations pour compte de tiers | 0,00 | 0,00 | 0,00 | 0,00 | 0,00 |
| TOTAL | | 0,00 | 0,00 | 0,00 | 0,00 | 0,00 |



AXE 4 : TRANSITION VERS L'ECONOMIE CIRCULAIRE, GESTION DES DECHETS, PREVENTION DES RISQUES TECHNOLOGIQUES (1)

| Type de dépense (2) | | Total des dépenses (mandatées) (3) | Favorables | Défavorables | Neutres | Non cotées |
|---------------------|---|------------------------------------|-------------|--------------|-------------|-------------|
| A105 | Subventions d'investissement versées | 0,00 | 0,00 | 0,00 | 0,00 | 0,00 |
| A110 | Autres immobilisations incorporelles | 0,00 | 0,00 | 0,00 | 0,00 | 0,00 |
| A115 | Immobilisations incorporelles en cours | 0,00 | 0,00 | 0,00 | 0,00 | 0,00 |
| A120 | Terrains | 0,00 | 0,00 | 0,00 | 0,00 | 0,00 |
| A125 | Constructions | 0,00 | 0,00 | 0,00 | 0,00 | 0,00 |
| A130 | Réseaux et installations de voirie | 0,00 | 0,00 | 0,00 | 0,00 | 0,00 |
| A135 | Réseaux divers | 0,00 | 0,00 | 0,00 | 0,00 | 0,00 |
| A140 | Installations techniques, agencements et matériel | 0,00 | 0,00 | 0,00 | 0,00 | 0,00 |
| A145 | Immobilisations mises en concessions ou affermées | 0,00 | 0,00 | 0,00 | 0,00 | 0,00 |
| A150 | Autres immobilisations corporelles | 0,00 | 0,00 | 0,00 | 0,00 | 0,00 |
| A155 | Immobilisations corporelles en cours | 0,00 | 0,00 | 0,00 | 0,00 | 0,00 |
| A165 | Immobilisations financières | 0,00 | 0,00 | 0,00 | 0,00 | 0,00 |
| A225 | Opérations pour compte de tiers | 0,00 | 0,00 | 0,00 | 0,00 | 0,00 |
| TOTAL | | 0,00 | 0,00 | 0,00 | 0,00 | 0,00 |



AXE 5 : LUTTE CONTRE LES POLLUTIONS DE L'AIR ET DES SOLS (1)

| Type de dépense (2) | | Total des dépenses (mandatées) (3) | Favorables | Défavorables | Neutres | Non cotées |
|---------------------|---|------------------------------------|-------------|--------------|-------------|-------------|
| A105 | Subventions d'investissement versées | 0,00 | 0,00 | 0,00 | 0,00 | 0,00 |
| A110 | Autres immobilisations incorporelles | 0,00 | 0,00 | 0,00 | 0,00 | 0,00 |
| A115 | Immobilisations incorporelles en cours | 0,00 | 0,00 | 0,00 | 0,00 | 0,00 |
| A120 | Terrains | 0,00 | 0,00 | 0,00 | 0,00 | 0,00 |
| A125 | Constructions | 0,00 | 0,00 | 0,00 | 0,00 | 0,00 |
| A130 | Réseaux et installations de voirie | 0,00 | 0,00 | 0,00 | 0,00 | 0,00 |
| A135 | Réseaux divers | 0,00 | 0,00 | 0,00 | 0,00 | 0,00 |
| A140 | Installations techniques, agencements et matériel | 0,00 | 0,00 | 0,00 | 0,00 | 0,00 |
| A145 | Immobilisations mises en concessions ou affermées | 0,00 | 0,00 | 0,00 | 0,00 | 0,00 |
| A150 | Autres immobilisations corporelles | 0,00 | 0,00 | 0,00 | 0,00 | 0,00 |
| A155 | Immobilisations corporelles en cours | 0,00 | 0,00 | 0,00 | 0,00 | 0,00 |
| A165 | Immobilisations financières | 0,00 | 0,00 | 0,00 | 0,00 | 0,00 |
| A225 | Opérations pour compte de tiers | 0,00 | 0,00 | 0,00 | 0,00 | 0,00 |
| TOTAL | | 0,00 | 0,00 | 0,00 | 0,00 | 0,00 |



AXE 6 : PRESERVATION DE LA BIODIVERSITE, PROTECTION DES ESPACES NATURELS, AGRICOLES ET SYLVICOLES (1)

| Type de dépense (2) | | Total des dépenses (mandatées) (3) | Favorables | Défavorables | Neutres | Non cotées |
|---------------------|---|------------------------------------|-------------|--------------|-------------|-------------|
| A105 | Subventions d'investissement versées | 0,00 | 0,00 | 0,00 | 0,00 | 0,00 |
| A110 | Autres immobilisations incorporelles | 0,00 | 0,00 | 0,00 | 0,00 | 0,00 |
| A115 | Immobilisations incorporelles en cours | 0,00 | 0,00 | 0,00 | 0,00 | 0,00 |
| A120 | Terrains | 0,00 | 0,00 | 0,00 | 0,00 | 0,00 |
| A125 | Constructions | 0,00 | 0,00 | 0,00 | 0,00 | 0,00 |
| A130 | Réseaux et installations de voirie | 0,00 | 0,00 | 0,00 | 0,00 | 0,00 |
| A135 | Réseaux divers | 0,00 | 0,00 | 0,00 | 0,00 | 0,00 |
| A140 | Installations techniques, agencements et matériel | 0,00 | 0,00 | 0,00 | 0,00 | 0,00 |
| A145 | Immobilisations mises en concessions ou affermées | 0,00 | 0,00 | 0,00 | 0,00 | 0,00 |
| A150 | Autres immobilisations corporelles | 0,00 | 0,00 | 0,00 | 0,00 | 0,00 |
| A155 | Immobilisations corporelles en cours | 0,00 | 0,00 | 0,00 | 0,00 | 0,00 |
| A165 | Immobilisations financières | 0,00 | 0,00 | 0,00 | 0,00 | 0,00 |
| A225 | Opérations pour compte de tiers | 0,00 | 0,00 | 0,00 | 0,00 | 0,00 |
| TOTAL | | 0,00 | 0,00 | 0,00 | 0,00 | 0,00 |

(1) Les objectifs de transition écologique mentionnés au 1° du IV de l'article 191 de la loi du 29 décembre 2023 correspondent aux six axes de l'article 19 du règlement (UE) 2020/852 du Parlement européen et du Conseil du 18 juin 2020 sur l'établissement d'un cadre visant à favoriser les investissements durables et modifiant le règlement (UE) 2019/2088 du Parlement européen et du Conseil du 27 novembre 2019 sur la publication d'informations en matière de durabilité dans le secteur des services financiers :

Axe 1° atténuation du changement climatique ;

Axe 2° adaptation au changement climatique et prévention des risques naturels ;

Axe 3° gestion des ressources en eau ;

Axe 4° transition vers une économie circulaire, gestion des déchets, prévention des risques technologiques ;

Axe 5° prévention et contrôle des pollutions de l'air et des sols ;

Axe 6° préservation de la biodiversité et protection des espaces naturels, agricoles et sylvicoles.

L'analyse de l'impact environnemental des dépenses visées est réalisée de manière obligatoire :

- à compter de l'exercice 2024 pour l'axe 1° ;

- à compter de l'exercice 2025 pour les axes 1° et 6°.

La cotation selon les autres axes est possible, mais facultative.

(2) Les dépenses pour lesquelles la contribution aux objectifs de transition écologique est présentée obligatoirement sont celles exécutées aux comptes suivants des budgets principaux et des budgets annexes soumis à l'instruction budgétaire et comptable M57 :

- 2031 « Frais d'études »,

- 2111 « Terrains nus »,

- 2115 « Terrains bâtis »,

- 2128 « Autres agencements et aménagements de terrains »,

- 21312 « Bâtiments scolaires »,

- 21318 « Autres bâtiments publics »,

- 21351 « Installations générales, agencements, aménagements des constructions - Bâtiments publics »,

- 21352 « Installations générales, agencements, aménagements des constructions - Bâtiments privés »,

- 2138 « Autres constructions »,

- 2151 « Réseaux de voirie »,

- 2152 « Installations de voirie »,

- 21821 « Matériel et transport ferroviaire »,

- 21828 « Autres matériels de transport »,

- 2312 « Agencements et aménagements de terrains en cours »,

- 2313 « Constructions en cours »,

- 2315 « Installations, matériel et outillage techniques en cours »,

- 2317 « Immobilisations reçues au titre d'une mise à disposition en cours ».

La cotation des autres natures de dépense est possible, mais facultative.

(3) Les dépenses d'investissement pour lesquelles la contribution aux objectifs de transition écologique est présentée s'entendent comme les dépenses réelles exécutées, hors remboursement des annuités d'emprunts à l'exception des remboursements correspondant à la dette liée à la part investissement des marchés de partenariat.

IV – ÉTATS ANNEXÉS

IMPACT DU BUDGET POUR LA TRANSITION ECOLOGIQUE – REPARTITION PAR FONCTION

C3.2

Présentation agrégée par fonction

| Type de dépense (2) | | Total des dépenses (mandatées) (3) | Favorables | Mixtes | Défavorables | Neutres | Non cotées |
|---------------------|---|---------------------------------------|-------------|-------------|--------------|-------------|-------------|
| 0 | Services généraux | 0,00 | 0,00 | 0,00 | 0,00 | 0,00 | 0,00 |
| 0-5 | Fonds européens | 0,00 | 0,00 | 0,00 | 0,00 | 0,00 | 0,00 |
| 1 | Sécurité | 0,00 | 0,00 | 0,00 | 0,00 | 0,00 | 0,00 |
| 2 | Enseignement, formation professionnelle et apprentissage | 0,00 | 0,00 | 0,00 | 0,00 | 0,00 | 0,00 |
| 3 | Culture, vie sociale, jeunesse, sport et loisirs | 0,00 | 0,00 | 0,00 | 0,00 | 0,00 | 0,00 |
| 4 | Santé et action sociale (hors APA, RSA et régularisation RMI) | 0,00 | 0,00 | 0,00 | 0,00 | 0,00 | 0,00 |
| 4-3 | APA | 0,00 | 0,00 | 0,00 | 0,00 | 0,00 | 0,00 |
| 4-4 | RSA – Régularisation des RMI | 0,00 | 0,00 | 0,00 | 0,00 | 0,00 | 0,00 |
| 5 | Aménagement des territoires et habitat | 0,00 | 0,00 | 0,00 | 0,00 | 0,00 | 0,00 |
| 6 | Action économique | 0,00 | 0,00 | 0,00 | 0,00 | 0,00 | 0,00 |
| 7 | Environnement | 0,00 | 0,00 | 0,00 | 0,00 | 0,00 | 0,00 |
| 8 | Transports | 0,00 | 0,00 | 0,00 | 0,00 | 0,00 | 0,00 |
| TOTAL | | 0,00 | 0,00 | 0,00 | 0,00 | 0,00 | 0,00 |



AXE 1 : LUTTE CONTRE LE CHANGEMENT CLIMATIQUE (1)

| Type de dépense (2) | | Total des dépenses (mandatées) (3) | Favorables | Défavorables | Neutres | Non cotées |
|---------------------|---|------------------------------------|-------------|--------------|-------------|-------------|
| 0 | Services généraux | 0,00 | 0,00 | 0,00 | 0,00 | 0,00 |
| 0-5 | Fonds européens | 0,00 | 0,00 | 0,00 | 0,00 | 0,00 |
| 1 | Sécurité | 0,00 | 0,00 | 0,00 | 0,00 | 0,00 |
| 2 | Enseignement, formation professionnelle et apprentissage | 0,00 | 0,00 | 0,00 | 0,00 | 0,00 |
| 3 | Culture, vie sociale, jeunesse, sports et loisirs | 0,00 | 0,00 | 0,00 | 0,00 | 0,00 |
| 4 | Santé et action sociale (hors APA, RSA et régularisation RMI) | 0,00 | 0,00 | 0,00 | 0,00 | 0,00 |
| 4-3 | APA | 0,00 | 0,00 | 0,00 | 0,00 | 0,00 |
| 4-4 | RSA – Régularisations des RMI | 0,00 | 0,00 | 0,00 | 0,00 | 0,00 |
| 5 | Aménagement des territoires et habitat | 0,00 | 0,00 | 0,00 | 0,00 | 0,00 |
| 6 | Action économique | 0,00 | 0,00 | 0,00 | 0,00 | 0,00 |
| 7 | Environnement | 0,00 | 0,00 | 0,00 | 0,00 | 0,00 |
| 8 | Transports | 0,00 | 0,00 | 0,00 | 0,00 | 0,00 |
| TOTAL | | 0,00 | 0,00 | 0,00 | 0,00 | 0,00 |



AXE 2 : ADAPTATION AU CHANGEMENT CLIMATIQUE ET PREVENTIION DES RISQUES NATURELS (1)

| Type de dépense (2) | | Total des dépenses (mandatées) (3) | Favorables | Défavorables | Neutres | Non cotées |
|---------------------|---|------------------------------------|-------------|--------------|-------------|-------------|
| 0 | Services généraux | 0,00 | 0,00 | 0,00 | 0,00 | 0,00 |
| 0-5 | Fonds européens | 0,00 | 0,00 | 0,00 | 0,00 | 0,00 |
| 1 | Sécurité | 0,00 | 0,00 | 0,00 | 0,00 | 0,00 |
| 2 | Enseignement, formation professionnelle et apprentissage | 0,00 | 0,00 | 0,00 | 0,00 | 0,00 |
| 3 | Culture, vie sociale, jeunesse, sports et loisirs | 0,00 | 0,00 | 0,00 | 0,00 | 0,00 |
| 4 | Santé et action sociale (hors APA, RSA et régularisation RMI) | 0,00 | 0,00 | 0,00 | 0,00 | 0,00 |
| 4-3 | APA | 0,00 | 0,00 | 0,00 | 0,00 | 0,00 |
| 4-4 | RSA – Régularisations des RMI | 0,00 | 0,00 | 0,00 | 0,00 | 0,00 |
| 5 | Aménagement des territoires et habitat | 0,00 | 0,00 | 0,00 | 0,00 | 0,00 |
| 6 | Action économique | 0,00 | 0,00 | 0,00 | 0,00 | 0,00 |
| 7 | Environnement | 0,00 | 0,00 | 0,00 | 0,00 | 0,00 |
| 8 | Transports | 0,00 | 0,00 | 0,00 | 0,00 | 0,00 |
| TOTAL | | 0,00 | 0,00 | 0,00 | 0,00 | 0,00 |

AXE 3 : GESTION DES RESSOURCES EN EAU (1)

| Type de dépense (2) | | Total des dépenses (mandatées) (3) | Favorables | Défavorables | Neutres | Non cotées |
|---------------------|---|------------------------------------|-------------|--------------|-------------|-------------|
| 0 | Services généraux | 0,00 | 0,00 | 0,00 | 0,00 | 0,00 |
| 0-5 | Fonds européens | 0,00 | 0,00 | 0,00 | 0,00 | 0,00 |
| 1 | Sécurité | 0,00 | 0,00 | 0,00 | 0,00 | 0,00 |
| 2 | Enseignement, formation professionnelle et apprentissage | 0,00 | 0,00 | 0,00 | 0,00 | 0,00 |
| 3 | Culture, vie sociale, jeunesse, sports et loisirs | 0,00 | 0,00 | 0,00 | 0,00 | 0,00 |
| 4 | Santé et action sociale (hors APA, RSA et régularisation RMI) | 0,00 | 0,00 | 0,00 | 0,00 | 0,00 |
| 4-3 | APA | 0,00 | 0,00 | 0,00 | 0,00 | 0,00 |
| 4-4 | RSA – Régularisations des RMI | 0,00 | 0,00 | 0,00 | 0,00 | 0,00 |
| 5 | Aménagement des territoires et habitat | 0,00 | 0,00 | 0,00 | 0,00 | 0,00 |
| 6 | Action économique | 0,00 | 0,00 | 0,00 | 0,00 | 0,00 |
| 7 | Environnement | 0,00 | 0,00 | 0,00 | 0,00 | 0,00 |
| 8 | Transports | 0,00 | 0,00 | 0,00 | 0,00 | 0,00 |
| TOTAL | | 0,00 | 0,00 | 0,00 | 0,00 | 0,00 |



AXE 4 : TRANSITION VERS L'ECONOMIE CIRCULAIRE, GESTION DES DECHETS, PREVENTION DES RISQUES TECHNOLOGIQUES (1)

| Type de dépense (2) | | Total des dépenses (mandatées) (3) | Favorables | Défavorables | Neutres | Non cotées |
|---------------------|---|------------------------------------|-------------|--------------|-------------|-------------|
| 0 | Services généraux | 0,00 | 0,00 | 0,00 | 0,00 | 0,00 |
| 0-5 | Fonds européens | 0,00 | 0,00 | 0,00 | 0,00 | 0,00 |
| 1 | Sécurité | 0,00 | 0,00 | 0,00 | 0,00 | 0,00 |
| 2 | Enseignement, formation professionnelle et apprentissage | 0,00 | 0,00 | 0,00 | 0,00 | 0,00 |
| 3 | Culture, vie sociale, jeunesse, sports et loisirs | 0,00 | 0,00 | 0,00 | 0,00 | 0,00 |
| 4 | Santé et action sociale (hors APA, RSA et régularisation RMI) | 0,00 | 0,00 | 0,00 | 0,00 | 0,00 |
| 4-3 | APA | 0,00 | 0,00 | 0,00 | 0,00 | 0,00 |
| 4-4 | RSA – Régularisations des RMI | 0,00 | 0,00 | 0,00 | 0,00 | 0,00 |
| 5 | Aménagement des territoires et habitat | 0,00 | 0,00 | 0,00 | 0,00 | 0,00 |
| 6 | Action économique | 0,00 | 0,00 | 0,00 | 0,00 | 0,00 |
| 7 | Environnement | 0,00 | 0,00 | 0,00 | 0,00 | 0,00 |
| 8 | Transports | 0,00 | 0,00 | 0,00 | 0,00 | 0,00 |
| TOTAL | | 0,00 | 0,00 | 0,00 | 0,00 | 0,00 |

AXE 5 : LUTTE CONTRE LES POLLUTIONS DE L'AIR ET DES SOLS (1)

| Type de dépense (2) | | Total des dépenses (mandatées) (3) | Favorables | Défavorables | Neutres | Non cotées |
|---------------------|---|------------------------------------|-------------|--------------|-------------|-------------|
| 0 | Services généraux | 0,00 | 0,00 | 0,00 | 0,00 | 0,00 |
| 0-5 | Fonds européens | 0,00 | 0,00 | 0,00 | 0,00 | 0,00 |
| 1 | Sécurité | 0,00 | 0,00 | 0,00 | 0,00 | 0,00 |
| 2 | Enseignement, formation professionnelle et apprentissage | 0,00 | 0,00 | 0,00 | 0,00 | 0,00 |
| 3 | Culture, vie sociale, jeunesse, sports et loisirs | 0,00 | 0,00 | 0,00 | 0,00 | 0,00 |
| 4 | Santé et action sociale (hors APA, RSA et régularisation RMI) | 0,00 | 0,00 | 0,00 | 0,00 | 0,00 |
| 4-3 | APA | 0,00 | 0,00 | 0,00 | 0,00 | 0,00 |
| 4-4 | RSA – Régularisations des RMI | 0,00 | 0,00 | 0,00 | 0,00 | 0,00 |
| 5 | Aménagement des territoires et habitat | 0,00 | 0,00 | 0,00 | 0,00 | 0,00 |
| 6 | Action économique | 0,00 | 0,00 | 0,00 | 0,00 | 0,00 |
| 7 | Environnement | 0,00 | 0,00 | 0,00 | 0,00 | 0,00 |
| 8 | Transports | 0,00 | 0,00 | 0,00 | 0,00 | 0,00 |
| TOTAL | | 0,00 | 0,00 | 0,00 | 0,00 | 0,00 |



AXE 6 : PRESERVATION DE LA BIODIVERSITE, PROTECTION DES ESPACES NATURELS, AGRICOLES ET SYLVICOLES (1)

| Type de dépense (2) | | Total des dépenses (mandatées) (3) | Favorables | Défavorables | Neutres | Non cotées |
|---------------------|---|------------------------------------|-------------|--------------|-------------|-------------|
| 0 | Services généraux | 0,00 | 0,00 | 0,00 | 0,00 | 0,00 |
| 0-5 | Fonds européens | 0,00 | 0,00 | 0,00 | 0,00 | 0,00 |
| 1 | Sécurité | 0,00 | 0,00 | 0,00 | 0,00 | 0,00 |
| 2 | Enseignement, formation professionnelle et apprentissage | 0,00 | 0,00 | 0,00 | 0,00 | 0,00 |
| 3 | Culture, vie sociale, jeunesse, sports et loisirs | 0,00 | 0,00 | 0,00 | 0,00 | 0,00 |
| 4 | Santé et action sociale (hors APA, RSA et régularisation RMI) | 0,00 | 0,00 | 0,00 | 0,00 | 0,00 |
| 4-3 | APA | 0,00 | 0,00 | 0,00 | 0,00 | 0,00 |
| 4-4 | RSA – Régularisations des RMI | 0,00 | 0,00 | 0,00 | 0,00 | 0,00 |
| 5 | Aménagement des territoires et habitat | 0,00 | 0,00 | 0,00 | 0,00 | 0,00 |
| 6 | Action économique | 0,00 | 0,00 | 0,00 | 0,00 | 0,00 |
| 7 | Environnement | 0,00 | 0,00 | 0,00 | 0,00 | 0,00 |
| 8 | Transports | 0,00 | 0,00 | 0,00 | 0,00 | 0,00 |
| TOTAL | | 0,00 | 0,00 | 0,00 | 0,00 | 0,00 |

(1) Les objectifs de transition écologique mentionnés au 1° du IV de l'article 191 de la loi du 29 décembre 2023 correspondent aux six axes de l'article 19 du règlement (UE) 2020/852 du Parlement européen et du Conseil du 18 juin 2020 sur l'établissement d'un cadre visant à favoriser les investissements durables et modifiant le règlement (UE) 2019/2088 du Parlement européen et du Conseil du 27 novembre 2019 sur la publication d'informations en matière de durabilité dans le secteur des services financiers :

Axe 1° atténuation du changement climatique ;

Axe 2° adaptation au changement climatique et prévention des risques naturels ;

Axe 3° gestion des ressources en eau ;

Axe 4° transition vers une économie circulaire, gestion des déchets, prévention des risques technologiques ;

Axe 5° prévention et contrôle des pollutions de l'air et des sols ;

Axe 6° préservation de la biodiversité et protection des espaces naturels, agricoles et sylvicoles.

L'analyse de l'impact environnemental des dépenses visées est réalisée de manière obligatoire :

- à compter de l'exercice 2024 pour l'axe 1° ;

- à compter de l'exercice 2025 pour les axes 1° et 6°.

La cotation selon les autres axes est possible, mais facultative.

(2) Les dépenses pour lesquelles la contribution aux objectifs de transition écologique est présentée obligatoirement sont celles exécutées aux comptes suivants des budgets principaux et des budgets annexes soumis à l'instruction budgétaire et comptable M57 :

- 2031 « Frais d'études »,

- 2111 « Terrains nus »,

- 2115 « Terrains bâtis »,

- 2128 « Autres agencements et aménagements de terrains »,

- 21312 « Bâtiments scolaires »,

- 21318 « Autres bâtiments publics »,

- 21351 « Installations générales, agencements, aménagements des constructions - Bâtiments publics »,

- 21352 « Installations générales, agencements, aménagements des constructions - Bâtiments privés »,

- 2138 « Autres constructions »,

- 2151 « Réseaux de voirie »,

- 2152 « Installations de voirie »,

- 21821 « Matériel et transport ferroviaire »,

- 21828 « Autres matériels de transport »,

- 2312 « Agencements et aménagements de terrains en cours »,

- 2313 « Constructions en cours »,

- 2315 « Installations, matériel et outillage techniques en cours »,

- 2317 « Immobilisations reçues au titre d'une mise à disposition en cours ».

La cotation des autres natures de dépense est possible, mais facultative.

(3) Les dépenses d'investissement pour lesquelles la contribution aux objectifs de transition écologique est présentée s'entendent comme les dépenses réelles exécutées, hors remboursement des annuités d'emprunts à l'exception des remboursements correspondant à la dette liée à la part investissement des marchés de partenariat.



IV – ÉTATS ANNEXÉS

D – AUTRES ELEMENTS D'INFORMATION – LISTE DES SERVICES ASSUJETTIS A LA TVA ET NON ERIGES EN BUDGET

LISTE DES SERVICES ASSUJETTIS A LA TVA ET NON ERIGES EN BUDGET ANNEXE

| Catégorie de services | Intitulé / objet du service | Date de création | Date de délibération | Nature de l'activité (SPIC/SPA) |
|-----------------------|-----------------------------|------------------|----------------------|---------------------------------|
|-----------------------|-----------------------------|------------------|----------------------|---------------------------------|

IV – ÉTATS ANNEXÉS

D – AUTRES ELEMENTS D'INFORMATION – GESTION DES FONDS EUROPEENS

Cet état ne contient pas d'information.



IV – ÉTATS ANNEXÉS

D – AUTRES ELEMENTS D'INFORMATION – ACTIONS DE FORMATION DES ELUS AU 31/12/N

ACTIONS DE FORMATION DES ELUS AU 31/12/N

| ELUS BENEFICIAIRES DES ACTIONS DE FORMATION | NOM DE L'ORGANISME DE FORMATION | COÛT DE LA FORMATION | DATE ET LIEU DE LA FORMATION | ACTIONS DE FORMATION FINANCEES PAR LA COLLECTIVITE OU L'ETABLISSEMENT |
|--|------------------------------------|----------------------|------------------------------|---|
|--|------------------------------------|----------------------|------------------------------|---|

IV – ÉTATS ANNEXÉS

D – AUTRES ELEMENTS D'INFORMATION – ETAT RELATIF AUX RESSOURCES ET DEPENSES DE LA FORMATION PROFESSIONNELLE DES JEUNES – Annexe à l'article D. 4312-7

Evolution des dépenses associées à la formation professionnelle des jeunes

| | APPRENTISSAGE | | | ENS PRO | | | FORMATIONS CONTINUES | | | TOTAL | | |
|----------------|---------------|--------------|------|--------------------|--------------|------|----------------------|--------------|------|------------|--------------|------|
| | | | | ss statut scolaire | | | en alternance | | | | | |
| | Année n | Année n-1 | % | Année n | Année n-1 | % | Année n | Année n-1 | % | Année n | Année n-1 | % |
| Montant | 0,00 | 0,00 | 0,00 | 0,00 | 0,00 | 0,00 | 0,00 | 0,00 | 0,00 | 0,00 | 0,00 | 0,00 |

Etat des ressources de l'apprentissage

| RESSOURCES | MONTANT | | |
|--|-------------|-------------|-------------|
| | Année n | Année n-1 | % |
| 1 ^{ère} section FNDMA | 0,00 | 0,00 | 0,00 |
| 2 ^{ème} section FNDMA | 0,00 | 0,00 | 0,00 |
| Dotations décentralisation (1) | 0,00 | 0,00 | 0,00 |
| Dotation indemnité comp. forfaitaire | 0,00 | 0,00 | 0,00 |
| Contribution additionnelle (2) | 0,00 | 0,00 | 0,00 |
| FSE | 0,00 | 0,00 | 0,00 |
| FEDER | 0,00 | 0,00 | 0,00 |
| FEOGA | 0,00 | 0,00 | 0,00 |
| Reversement excédent de ressources CFA (3) | 0,00 | 0,00 | 0,00 |
| Autres ressources | 0,00 | 0,00 | 0,00 |
| Total ressources externes | 0,00 | 0,00 | 0,00 |
| Effort propre de la collectivité | 0,00 | 0,00 | 0,00 |
| Total ressources | 0,00 | 0,00 | 0,00 |

(1) Dotations au titre des lois du 7 janvier 1983 et du 23 juillet 1987.

(2) Article 37 de la loi de finances initiale pour 2005.

(3) Article R. 116-17 du code du travail.



IV – ÉTATS ANNEXÉS

D – AUTRES ELEMENTS D'INFORMATION – IDENTIFICATION DES FLUX CROISES (1)

1 – FLUX RECIPROQUES ENTRE LE GROUPEMENT A FISCALITE PROPRE ET LES COMMUNES (cf. la liste des opérations en annexe de l'instruction budgétaire et comptable)

| SECTION | Prévisions | Réalizations – mandats ou titres | Restes à réaliser au 31/12 | Solde Prévisions / réalisations |
|-----------------------|------------|----------------------------------|----------------------------|---------------------------------|
| INVESTISSEMENT | | | | |
| Dépenses | 0,00 | 0,00 | 0,00 | 0,00 |
| Recettes | 0,00 | 0,00 | 0,00 | 0,00 |
| FONCTIONNEMENT | | | | |
| Dépenses | 0,00 | 0,00 | 0,00 | 0,00 |
| Recettes | 0,00 | 0,00 | 0,00 | 0,00 |

2 – PRESENTATION CONSOLIDEE DU GROUPEMENT A FISCALITE PROPRE ET DES COMMUNES (après neutralisation des flux réciproques)

| SECTION | Prévisions | Réalizations – mandats ou titres | Restes à réaliser au 31/12 | Solde Prévisions / réalisations |
|-----------------------------------|------------|----------------------------------|----------------------------|---------------------------------|
| INVESTISSEMENT | | | | |
| Dépenses | 0,00 | 0,00 | 0,00 | 0,00 |
| Recettes | 0,00 | 0,00 | 0,00 | 0,00 |
| FONCTIONNEMENT | | | | |
| Dépenses | 0,00 | 0,00 | 0,00 | 0,00 |
| Recettes | 0,00 | 0,00 | 0,00 | 0,00 |
| TOTAL GENERAL DES DEPENSES | 0,00 | 0,00 | 0,00 | 0,00 |
| TOTAL GENERAL DES RECETTES | 0,00 | 0,00 | 0,00 | 0,00 |

(1) Cet état doit être rempli uniquement par les groupements à fiscalité propre.

IV – ÉTATS ANNEXÉS

D - AUTRES ÉLÉMENTS D'INFORMATION – ÉTATS DE RÉPARTITION DE LA TEOM – INVESTISSEMENT

(COMMUNES ET GROUPEMENTS DE 10 000 HABITANTS ET PLUS, article L. 2313-1)

SECTION D'INVESTISSEMENT – DEPENSES

| DEPENSES (1) | | |
|--------------|---|-------------|
| Article (2) | Libellé (2) | Montant |
| | Remboursement d'emprunts et dettes assimilées | 0,00 |
| | Acquisitions d'immobilisations | 0,00 |
| | Opérations d'équipement (1 ligne par opération) | 0,00 |
| | Autres dépenses éventuelles | 0,00 |
| | Opérations pour compte de tiers (1 ligne par opération) | 0,00 |
| | Total des dépenses réelles | 0,00 |
| 040 | Opérations ordre transf. entre sections | 0,00 |
| 041 | Opérations patrimoniales | 0,00 |
| | Total des dépenses d'ordre | 0,00 |
| | TOTAL GENERAL | 0,00 |

SECTION D'INVESTISSEMENT – RECETTES

| RECETTES (1) | | |
|--------------|---|-------------|
| Article (2) | Libellé (2) | Montant |
| | Souscription d'emprunts et dettes assimilées | 0,00 |
| | Dotations et subventions reçues | 0,00 |
| | Autres recettes éventuelles | 0,00 |
| | Opérations pour compte de tiers (1 ligne par opération) | 0,00 |
| | Total des recettes réelles | 0,00 |
| 040 | Opérations ordre transf. entre sections | 0,00 |
| 041 | Opérations patrimoniales | 0,00 |
| | Total des recettes d'ordre | 0,00 |
| | TOTAL GENERAL | 0,00 |

(1) Compléter par : « Service de distribution de l'eau » ou « Service d'assainissement » dans la mesure où il faut établir un état par

(2) Détailler les chapitres budgétaires par article conformément au plan de comptes appliqué par la commune ou l'établissement



IV – ÉTATS ANNEXÉS

D - AUTRES ÉLÉMENTS D'INFORMATION – ÉTATS DE RÉPARTITION DE LA TEOM - FONCTIONNEMENT

(COMMUNES ET GROUPEMENTS DE 10 000 HABITANTS ET PLUS, article L. 2313-1)

SECTION DE FONCTIONNEMENT – DEPENSES

| DEPENSES (1) | | |
|----------------------------|---|---------|
| Article (2) | Libellé (2) | Montant |
| 011 | Charges à caractère général | 0,00 |
| 012 | Charges de personnel et frais assimilés | 0,00 |
| 65 | Autres charges de gestion courante | 0,00 |
| 66 | Charges financières | 0,00 |
| 67 | Charges spécifiques | 0,00 |
| 68 | Dotations aux provisions, dépréciations (3) | 0,00 |
| 014 | Atténuations de produits | 0,00 |
| Total des dépenses réelles | | 0,00 |
| 042 | Opérations ordre transf. entre sections | 0,00 |
| 043 | Opérations ordre intérieur de la section | 0,00 |
| Total des dépenses d'ordre | | 0,00 |
| TOTAL GENERAL | | 0,00 |

SECTION DE FONCTIONNEMENT – RECETTES

| RECETTES (1) | | |
|---|---|---------|
| Article (2) | Libellé (2) | Montant |
| Recettes issues de la TEOM | | 0,00 |
| Dotations et participations reçues | | 0,00 |
| Autres recettes de fonctionnement éventuelles | | 0,00 |
| 70 | Prod. services, domaine, ventes diverses | 0,00 |
| 75 | Autres produits de gestion courante | 0,00 |
| 76 | Produits financiers | 0,00 |
| 77 | Produits spécifiques | 0,00 |
| 78 | Reprises amort., dépréciations, prov. (3) | 0,00 |
| 013 | Atténuations de charges | 0,00 |

| RECETTES (1) | | |
|-----------------------------------|---|-------------|
| Article (2) | Libellé (2) | |
| Total des recettes réelles | | 0,00 |
| 042 | <i>Opérations ordre transf. entre sections</i> | <i>0,00</i> |
| 043 | <i>Opérations ordre intérieur de la section</i> | <i>0,00</i> |
| Total des recettes d'ordre | | 0,00 |
| TOTAL GENERAL | | 0,00 |

(1) Compléter par : « Service de distribution de l'eau » ou « Service d'assainissement » dans la mesure où il faut établir un état par service.

(2) Détailler les chapitres budgétaires par article conformément au plan de comptes appliqué par la commune ou l'établissement.

(3) Si la commune ou l'établissement a opté pour les provisions semi-budgétaires.



IV – ÉTATS ANNEXÉS

ELEMENTS DU BILAN

**ETAT DE VENTILATION DES DEPENSES ET RECETTES DES SERVICES D'EAU ET
D'ASSAINISSEMENT – SECTION DE FONCTIONNEMENT**

D7.1

Cet état ne contient pas d'information.



IV – ÉTATS ANNEXÉS

ELEMENTS DU BILAN

**ETAT DE VENTILATION DES DEPENSES ET RECETTES DES SERVICES D'EAU ET
D'ASSAINISSEMENT – SECTION D'INVESTISSEMENT**

D7.2

Cet état ne contient pas d'information.



IV – ÉTATS ANNEXÉS

D – AUTRES ELEMENTS D'INFORMATION – SUIVI DES OPERATIONS A

ETAT DE SYNTHESE PAR CONVENTION

NOMENCLATURE :

- | | |
|--|--|
| 14-Etudes et conduite de projet | 34-Résidentialisation de logements |
| 15-Relogement des ménages avec minoration de loyer | 35-Actions de portage massif en copropriétés dégradées |
| 21-Démolition de logements locatifs sociaux | 36-Accession à la propriété |
| 22-Recyclage de copropriétés dégradées | 37-Equipement public de proximité |
| 23-Recyclage de l'habitat ancien dégradé | 38-Immobilier à vocation économique |
| 24-Aménagement d'ensemble | 39-Autres investissements |
| 31-Reconstitution de l'offre de logements locatifs sociaux | 41-Quartiers Fertiles-Opérations d'ingénierie et dépenses de personnel |
| 32-Production d'une offre de relogement temporaire | 42-Quartiers Fertiles-Opérations d'investissement |
| 33-Requalification de logements locatifs sociaux | |

- (1) Ensemble des AP et AE ouverts sur l'opération, tous exercices confondus
- (2) Ensemble des AP et AE engagés sur l'opération, sur l'exercice courant
- (3) Ensemble des crédits décaissés ou encaissés pour l'opération, tous exercices cumulés
- (4) Ensemble des crédits décaissés ou encaissés sur l'exercice budgétaire N pour la mise en œuvre de l'opération



IV – ÉTATS ANNEXÉS

D – AUTRES ELEMENTS D'INFORMATION – SUIVI DES OPERATIONS A

Cet état ne contient pas d'information.

BALANCE DES VALEURS INACTIVES

arrêtée à la date du 31/12/2025

50100 - Agence Régionale Biodiversité

Exercice : 2025

| DÉSIGNATION DES COMPTES No Intitulé Nature des valeurs inactives | DÉBIT | | | CRÉDIT | | | SOLDES | |
|--|---------------------|-------------------|-------|---------------------|-------------------|-------|-----------|------------|
| | Balance d'entrée | Année en cours | TOTAL | Balance d'entrée | Année en cours | TOTAL | Débiteurs | Créditeurs |
| 861 - Portefeuille NEANT Sous Total compte 861 | | | | | | | | |
| 862 - Correspondant NEANT Sous Total compte 862 | | | | | | | | |
| 863 - Prise en charge titre et valeur NEANT Sous Total compte 863 | | | | | | | | |
| TOTAUX | | | | | | | | |